

EnSight 補足資料


# 複数ビューポートでの パートの表示/非表示

---

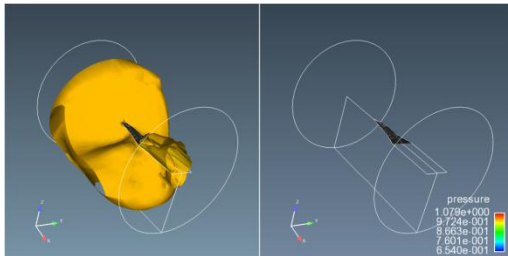
サイバネットシステム株式会社


つくる情熱を、支える情熱。

**CYBERNET**

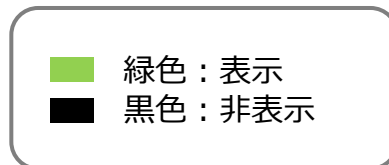
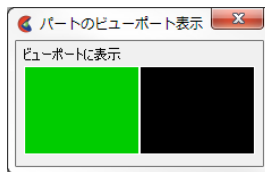
EnSightのメインウィンドウで複数ビューポートを設定した時、同じパートの表示、非表示をビューポート毎に切り替えるには、パート属性パネルの[ビューポート毎の表示]  を利用します。

例えば、下図の様に横並びの2つのビューポートの左側に等値面(オレンジ色)のパートを、右側には計算メッシュの概要を表示したい場合は以降の操作を行います。



1. 等値面パートを選択してから  を押下します。  
[パートのビューポート表示]パネルが表示されます。

2. 各領域をクリックすると、その色が緑/黒で切り替わります。



※このパネル内部の分割構成は、メインウィンドウのビューポートの分割構成と同じです。

※クリックによる切り替えに応じて、対応するビューポートでの選択パートの表示が変更されるのがお判りいただけると思います。

ご利用上の注意：

本書中の解説、及び、図、表は文書による許可なしに、その全体または一部を無断で使用、複製することはできません。

このドキュメントに記載されている事柄は、将来予告無しに変更される事があります。なお、サイバネットでは記載内容に関して正確であることに努めていますが、本書の利用に関して生じた損害については法律上のいかなる責任も負いません。

EnSight は米国 CEI 社の商標です。  
上記以外の製品名も一般に開発各社の商標、あるいは登録商標です。

サイバネットシステム株式会社