



第36期（2020年12月期）第3四半期 決算補足説明資料

2020年11月4日

サイバネットシステム株式会社

つくる情熱を、支える情熱。

CYBERNET

◆ 2020年12月期 第3四半期 決算の概況

[連結] 業績の概況	4
[連結] 営業利益の増減要因（前期比）	5
[連結] 営業利益の増減要因（計画比）	6
[連結] 貸借対照表	7
[連結] キャッシュ・フロー計算書	8
[連結] 四半期売上高の推移	9
[連結] セグメント別損益の概況	10
[連結] 売上高の各構成比	11
[連結] 形態別売上高	12
[連結] 地域別売上高	14
[個別] 業種別売上高	16
[個別] 契約形態別売上高	18

◆ 2020年12月期 業績予想

コロナ禍での第3四半期の主な取り組み	21
新型コロナウイルス感染症に関する当社の主な取り組み	22
[連結] 当期の業績予想	23
[連結] 当期の配当予想	24



2020年12月期 第3四半期
決算の概況

つくる情熱を、支える情熱。

CYBERNET

[連結] 業績の概況

CYBERNET

売上高は、前期比+0.9%の16,579百万円。

利益面では、営業利益は2,596百万円（前期比32.7%増）、経常利益は2,593百万円（前期比26.2%増）、親会社株主に帰属する四半期純利益は1,719百万円（前期比29.5%増）。

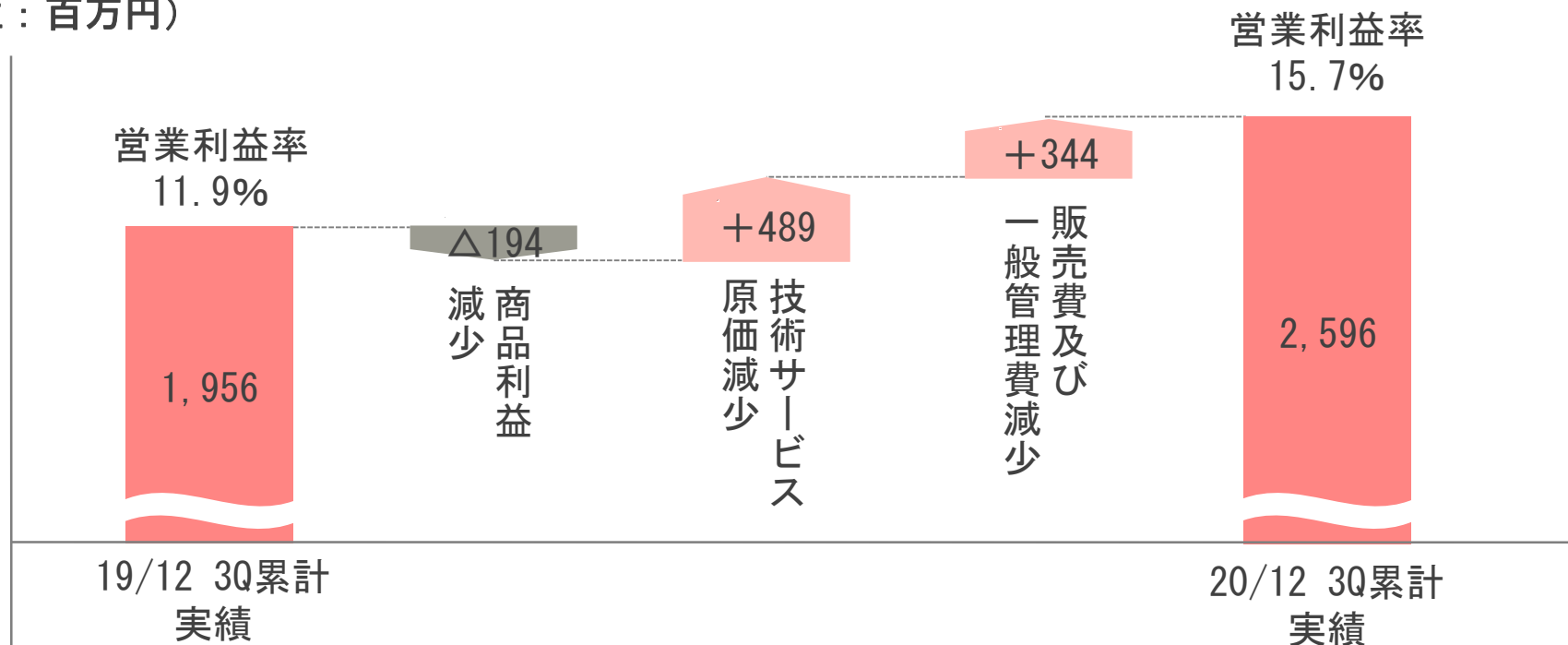
（単位：百万円）

	19/12	20/12	前同差 前同比		20/12	計画差 計画比	
	3Q累計 実績	3Q累計 実績			3Q累計 計画		
売上高	16,431	16,579	+148	+0.9%	16,703	△123	-0.7%
営業利益	1,956	2,596	+639	+32.7%	1,998	+597	+29.9%
営業利益率	11.9%	15.7%	+3.8pt		12.0%	+3.7pt	
経常利益	2,055	2,593	+538	+26.2%	2,058	+534	+26.0%
経常利益率	12.5%	15.6%	+3.1pt		12.3%	+3.3pt	
親会社株主に帰属する四半期純利益	1,327	1,719	+391	+29.5%	1,300	+419	+32.2%
親会社株主に帰属する四半期純利益率	8.1%	10.4%	+2.3pt		7.8%	+2.6pt	

[連結] 営業利益の増減要因 (前期比)

CYBERNET

(単位：百万円)



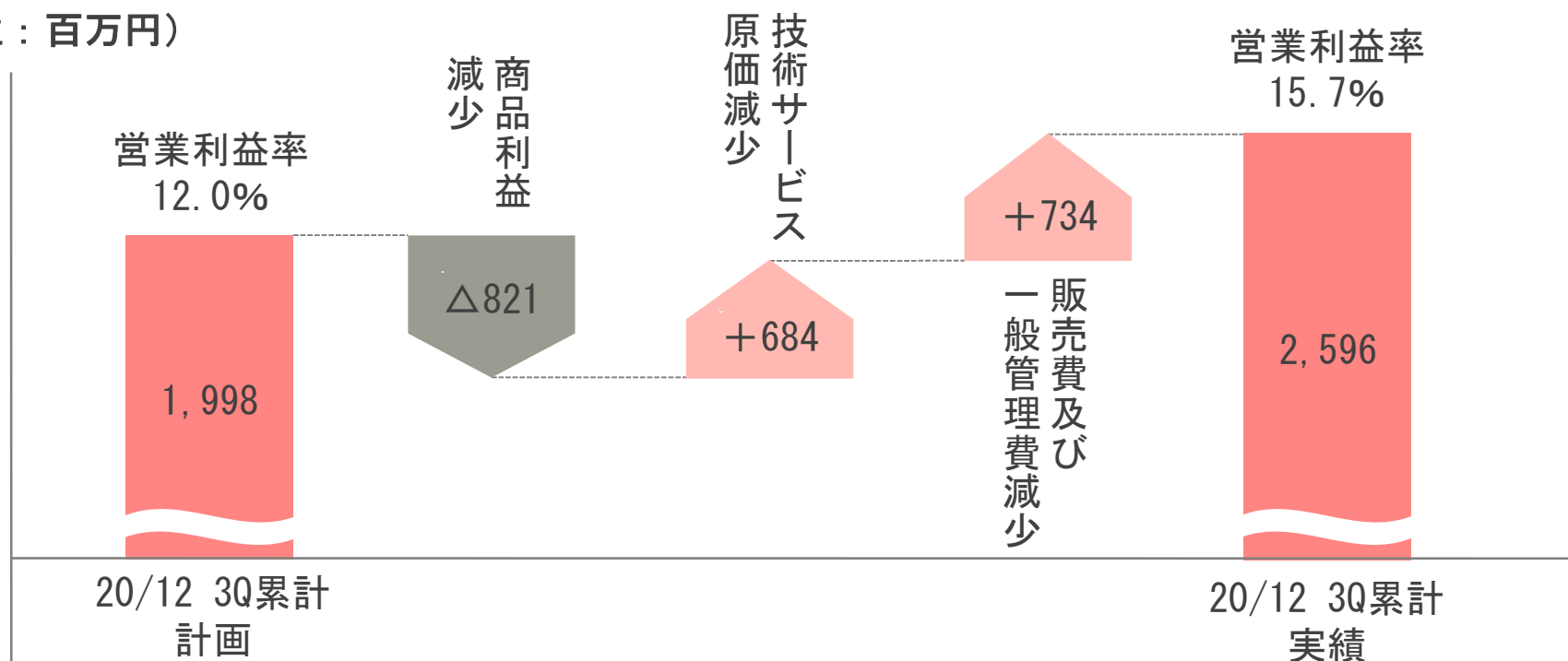
前期比主な増減要因

項目	増減要因
商品利益	製品の売上高構成比率の変動による商品原価の増加等により減少
技術サービス原価	外注加工費、旅費交通費の減少等により減少
販売費及び一般管理費	備品費（前期フロア改装実施）、旅費交通費の減少等により減少

[連結] 営業利益の増減要因 (計画比)

CYBERNET

(単位：百万円)



計画比主な増減要因

項目	増減要因
商品利益	製品の売上高構成比率の変動による商品原価の増加等により減少
技術サービス原価	外注加工費、旅費交通費等の経費の未使用等により減少
販売費及び一般管理費	旅費交通費、広告宣伝費等の経費の未使用等により減少。

[連結] 貸借対照表

CYBERNET

(単位：百万円)

	19/12	20/12 30	前期末差
流動資産	19,022	19,258	+236
現金及び預金	3,019	4,641	+1,621
受取手形及び売掛金	4,382	4,379	△2
有価証券	7,000	5,500	△1,500 ①
短期貸付金	3,360	3,705	+345
その他	1,260	1,031	△228
固定資産	1,799	1,717	△81
有形固定資産	364	325	△39
無形固定資産	280	537	+257
投資その他の資産	1,153	854	△299
資産合計	20,821	20,976	+154
流動負債	5,925	5,060	△864
買掛金	1,493	1,414	△79
未払法人税等	530	333	△197
前受金	2,021	1,914	△106
賞与引当金	727	229	△498
その他	1,152	1,169	+17
固定負債	1,259	1,278	+19
退職給付に係る負債	1,230	1,251	+20
その他	28	27	△1
負債合計	7,185	6,339	△845
純資産合計	13,636	14,636	+1,000 ②
負債純資産合計	20,821	20,976	+154

前期末比主な増減要因

- ①有価証券（前期末差△1,500百万円）
 - 短期資金運用のための満期保有目的債券の減少：△1,500百万円
- ②純資産合計（前期末差+1,000百万円）
 - 親会社株主に帰属する四半期純利益：+1,719百万円
 - 剰余金の配当：△714百万円

[連結] キャッシュ・フロー計算書

CYBERNET

(単位：百万円)

	19/12 3Q累計 実績	20/12 3Q累計 実績	前同差
営業活動によるキャッシュ・フロー	2,029	1,559	△469
投資活動によるキャッシュ・フロー	△531	△655	△123
財務活動によるキャッシュ・フロー	△510	△740	△230
現金及び現金同等物に係る換算差額	△65	△37	+28
現金及び現金同等物の増減額	921	126	△794
現金及び現金同等物の期首残高	8,378	9,935	+1,556
現金及び現金同等物の期末残高	9,299	10,062	+762

前期比主な増減要因

項目	増減要因
営業活動によるキャッシュ・フロー	法人税等の支払の増加等によりマイナス
投資活動によるキャッシュ・フロー	無形固定資産の取得による支出の増加等によりマイナス
財務活動によるキャッシュ・フロー	配当金の支払額の増加等によりマイナス

[連結] 四半期売上高の推移

CYBERNET

(単位：百万円)

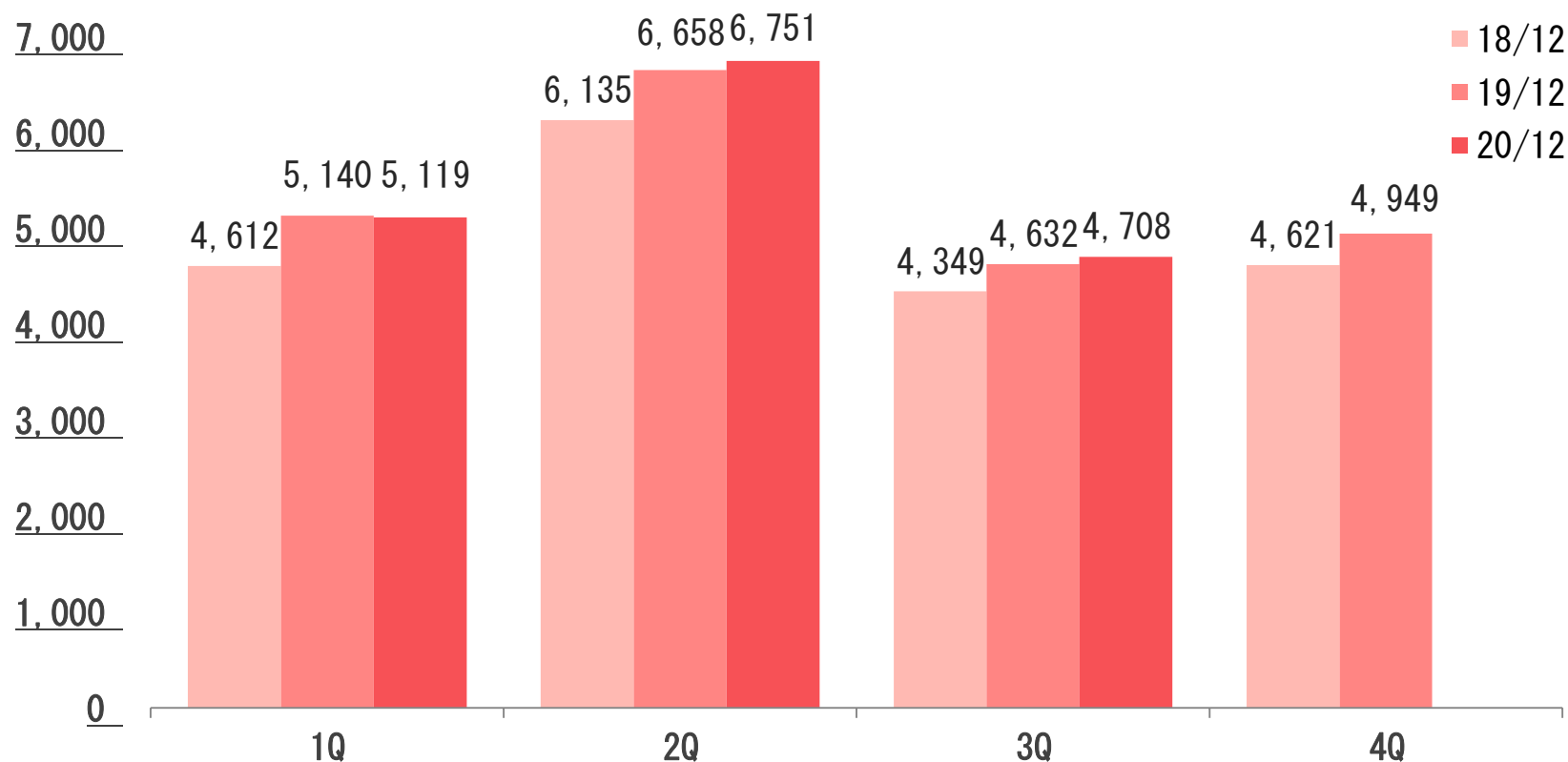
前期比

+16.0%	+11.4%	-0.4%
--------	--------	-------

+12.7%	+8.5%	+1.4%
--------	-------	-------

+16.0%	+6.5%	+1.6%
--------	-------	-------

-4.1%	+6.5%
-------	-------



[連結] セグメント別損益の概況

CYBERNET

(単位：百万円)

	19/12 3Q累計		20/12 3Q累計		前同差	前同比
	実績	構成比	実績	構成比		
売上高 合計	16,431	100.0%	16,579	100.0%	+148	+0.9%
CAE	13,567	82.6%	13,529	81.6%	△37	-0.3%
IT	2,863	17.4%	3,049	18.4%	+186	+6.5%
調整額	—	—	—	—	—	—
セグメント利益 合計	1,956	—	2,596	—	+639	+32.7%
CAE	2,779	—	3,354	—	+575	+20.7%
IT	245	—	229	—	△15	-6.5%
調整額	△1,068	—	△987	—	+80	—

セグメント別損益のポイント

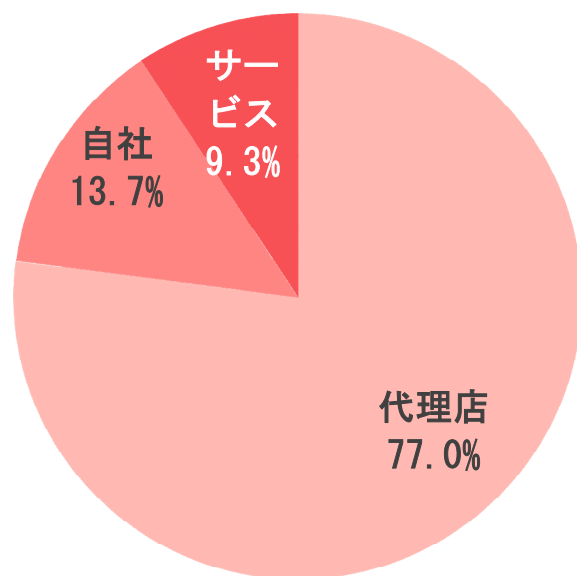
セグメント	ポイント
CAE	ソフトウェアの保守販売は好調に推移したが、国内のエンジニアリングサービス等が低調に推移したこと等により減収。経費の未消化等により増益
IT	セキュリティ関連ソリューションが好調に推移したこと等により増収。その他の分野が低調に推移したことにより減益

※ CAE：CAEソリューションサービス事業 IT：ITソリューションサービス事業

[連結] 売上高の各構成比

<第3四半期累計>

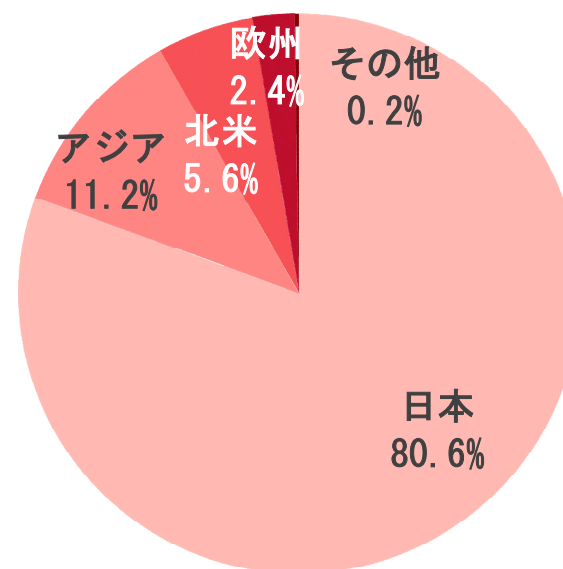
形態別売上高



注) 形態別売上高の分類は以下のとおり

- 代理店 : CAE及びITの代理店ビジネス
- 自社 : CAE及びITの自社開発製品
- サービス : CAE及びITのサービス提供

地域別売上高



注) 地域について、販売先の地域からエンドユーザーの地域により識別するよう変更しております。

[連結] 形態別売上高

CYBERNET

<第3四半期>

(単位：百万円)

	19/12 3Q		20/12 3Q		前同差	前同比
	実績	構成比	実績	構成比		
代理店	3,221	69.5%	3,460	73.5%	+239	+7.4%
自社	778	16.8%	755	16.0%	△23	-3.0%
サービス	632	13.6%	492	10.5%	△140	-22.2%
合計	4,632	100.0%	4,708	100.0%	+76	+1.6%

[連結] 形態別売上高

CYBERNET

<第3四半期累計>

(単位：百万円)

	19/12 3Q累計		20/12 3Q累計		前同差	前同比
	実績	構成比	実績	構成比		
代理店	12,158	74.0%	12,772	77.0%	+613	+5.0%
自社	2,366	14.4%	2,271	13.7%	△94	-4.0%
サービス	1,906	11.6%	1,535	9.3%	△370	-19.4%
合計	16,431	100.0%	16,579	100.0%	+148	+0.9%

[連結] 地域別売上高

CYBERNET

<第3四半期>

(単位：百万円)

	19/12 3Q		20/12 3Q		前同差	前同比
	実績	構成比	実績	構成比		
日本	3,537	76.4%	3,572	75.9%	+34	+1.0%
アジア	609	13.2%	670	14.2%	+61	+10.0%
北米	319	6.9%	311	6.6%	△7	-2.4%
欧州	146	3.2%	137	2.9%	△9	-6.4%
その他	19	0.4%	16	0.4%	△2	-13.3%
合計	4,632	100.0%	4,708	100.0%	+76	+1.6%

注) 地域について、販売先の地域からエンドユーザーの地域により識別するよう変更しております。

[連結] 地域別売上高

CYBERNET

<第3四半期累計>

(単位：百万円)

	19/12 3Q累計		20/12 3Q累計		前同差	前同比
	実績	構成比	実績	構成比		
日本	13,249	80.6%	13,362	80.6%	+112	+0.9%
アジア	1,757	10.7%	1,854	11.2%	+96	+5.5%
北米	943	5.7%	927	5.6%	△16	-1.7%
欧州	429	2.6%	397	2.4%	△31	-7.3%
その他	51	0.3%	37	0.2%	△13	-26.7%
合計	16,431	100.0%	16,579	100.0%	+148	+0.9%

注) 地域について、販売先の地域からエンドユーザーの地域により識別するよう変更しております。

〔個別〕業種別売上高

CYBERNET

＜第3四半期＞

(単位：百万円)

	19/12 3Q		20/12 3Q		前同差	前同比
	実績	構成比	実績	構成比		
電気機器	853	24.0%	789	22.3%	△63	-7.5%
機械・精密機器	607	17.0%	752	21.2%	+145	+23.9%
輸送用機器	529	14.9%	506	14.3%	△23	-4.4%
その他製造業	590	16.6%	567	16.0%	△22	-3.8%
教育・官公庁	272	7.7%	216	6.1%	△55	-20.5%
情報・通信	192	5.4%	162	4.6%	△30	-15.7%
その他	516	14.5%	550	15.5%	+34	+6.7%
合計	3,562	100.0%	3,546	100.0%	△16	-0.5%

〔個別〕業種別売上高

CYBERNET

＜第3四半期累計＞

(単位：百万円)

	19/12 3Q累計		20/12 3Q累計		前同差	前同比
	実績	構成比	実績	構成比		
電気機器	3,852	28.9%	3,589	27.0%	△263	-6.8%
機械・精密機器	2,094	15.7%	2,471	18.6%	+377	+18.0%
輸送用機器	1,959	14.7%	1,550	11.7%	△409	-20.9%
その他製造業	1,760	13.2%	1,944	14.6%	+184	+10.5%
教育・官公庁	1,075	8.1%	989	7.5%	△85	-8.0%
情報・通信	796	6.0%	718	5.4%	△78	-9.8%
その他	1,777	13.3%	2,018	15.2%	+240	+13.5%
合計	13,317	100.0%	13,281	100.0%	△35	-0.3%

〔個別〕 契約形態別売上高

CYBERNET

＜第3四半期＞

(単位：百万円)

	19/12 3Q		20/12 3Q		前同差	前同比
	実績	構成比	実績	構成比		
ライセンス形態	2,944	100.0%	3,043	100.0%	+98	+3.4%
新規契約	1,122	38.1%	1,042	34.3%	△79	-7.1%
更新契約	1,822	61.9%	2,000	65.7%	+177	+9.8%
ライセンス形態以外	617		503		△114	-18.6%
合計	3,562		3,546		△16	-0.5%

〔個別〕 契約形態別売上高

CYBERNET

＜第3四半期累計＞

(単位：百万円)

	19/12 3Q累計		20/12 3Q累計		前同差	前同比
	実績	構成比	実績	構成比		
ライセンス形態	11,632	100.0%	11,989	100.0%	+356	+3.1%
新規契約	3,929	33.8%	3,745	31.2%	△184	-4.7%
更新契約	7,702	66.2%	8,243	68.8%	+540	+7.0%
ライセンス形態以外	1,684		1,292		△392	-23.3%
合計	13,317		13,281		△35	-0.3%



2020年12月期 業績予想

つくる情熱を、支える情熱。

CYBERNET

第3四半期では合計63回のオンラインイベント、オンラインセミナーを開催（参加者は延べ3,783名）し、顧客との接点増加、リード増加に努めております。

主なイベント、セミナー

セグメント	イベント/セミナー	イベント名/セミナー名
CAE	イベント（当社主催）	CYBERNET Solution Live 2020
	イベント	TECHNO-FRONTIERバーチャル展示会2020
	セミナー（当社主催）	これからはじめるDX 設計・開発業務の効率化に向けたAI活用セミナー
	セミナー	Medtech Webinar
	セミナー	Techno Frontier Webinar
IT	セミナー（当社主催）	IoTデータの活用とデジタルツインへの展開セミナー
	セミナー（当社主催）	手軽に実現！テレワークPCのセキュリティ対策
	イベント	PTC Virtual DX Forum Japan 2020

新型コロナウイルス感染症に関する当社の 主な取り組み

CYBERNET

お客様、関係者の皆様、従業員及びその家族の安全確保、感染防止に取り組むとともに、“ウイルスとの共存 = 「ウィズコロナ」の時代”を認識し、業務の生産性向上に取り組んでおります。

当社の主な取り組み

	3月	4月	5月	6月	7月	8月	9月	10月
お客様 関係者様 向け	イベント、当社主催セミナーの延期、中止	当社主催セミナーのオンラインへの変更						
	オンラインイベントの積極的な参加、当社主催オンラインセミナーの充実(9月15日から19日に「CYBERNET Solution Live 2020」開催、1,300人超参加)							
	オンラインによる面談の推奨							
社内向け	<ul style="list-style-type: none"> マスク着用/手洗い/アルコール消毒利用の徹底 フレックスタイム制度を活用した時差勤務の推奨 臨時休校に伴い出社による就業が困難な社員の在宅勤務の推奨等 	<ul style="list-style-type: none"> 4月13日から全事業所(東京本社、西日本支社、中部支社)の従業員を対象として原則在宅勤務の実施 						
	<ul style="list-style-type: none"> オフィス勤務と在宅勤務(テレワーク)の最適な組み合わせによる業務の実施 7月28日から業務特性等に鑑み、各組織別に就業場所を「オフィス」または「在宅」に定め、生産性向上に取り組む マスク着用/手洗い/アルコール消毒利用の徹底 対人との距離を確保するレイアウトや座席配置の工夫 フレックスタイム制度を活用した時差勤務の推奨 等 							

[連結] 当期の業績予想

CYBERNET

新型コロナウイルス感染症拡大の影響により、第4四半期の動向は依然として不透明であるため、現時点で当期の業績予想に変更はございません。今後、修正が必要になった場合は、速やかに開示いたします。

(単位：百万円)

	19/12 実績	20/12E 予想	前同差	前同比
売上高	21,350	22,000	+649	+3.0%
営業利益	2,020	2,060	+39	+2.0%
営業利益率	9.5%	9.4%	△0.1pt	
経常利益	2,145	2,140	△5	-0.3%
経常利益率	10.0%	9.7%	△0.3pt	
親会社株主に帰属する当期純利益	1,258	1,300	+41	+3.3%
親会社株主に帰属する当期純利益率	5.9%	5.9%	+0.0pt	

中間配当については、期初予想通り1株当たり10.43円の中間配当を実施いたしました。当期の業績予想を変更していないため、期末配当の予想も据え置きしております。

(単位：円)

	16/12	17/12	18/12	19/12	20/12E		
	合計 実績	合計 実績	合計 実績	合計 実績	中間 実績	期末 予想	合計 予想
1株当たり配当額	13.00	15.05	16.52	20.19	10.43	10.43	20.86
1株当たり当期純利益	14.83	30.09	△21.07	40.38	43.10	—	41.72
配当性向	87.7%	50.0%	—	50.0%	—	—	50.0%
(参考) 純資産配当率	3.0%	3.4%	3.8%	4.8%	—	—	4.7%

利益配分に関する基本方針

当社は、株主に対する配当政策を最重要課題とし、安定的かつ継続的な配当を行いながら、産業界の急激な変化・発展に対応した収益基盤の強化・拡充と、積極的な事業展開に備えるための内部留保に努めることを利益配分の基本としております。

■ IR室

住 所	〒101-0022 東京都千代田区神田練塀町 3 番地
T E L	03-5297-3066
F A X	03-5297-3609
E - M A I L	irquery@cybernet. co. jp
W e b サイト	https://www.cybernet.jp/

本資料は、投資家の投資の参考となる情報のみを目的としており、取引の勧誘を目的としておりません。

本資料は、当社業務によって得られた各種データに基づいて作成したものです。その安全性を保証するものではありません。

また、資料に記載された意見や予測は資料作成時の当社の見通しであり、当該意見、予測等を使用した結果についてもなんら保証するものではありません。記載された内容が予告なしで変更することもありますのでご注意ください。

投資に関する最終決定は、投資家ご自身の判断でなされるようお願いいたします。

つくる情熱を、支える情熱。

CYBERNET