



第27期(2012年3月期)
決算補足説明資料


2012年4月26日
サイバネットシステム株式会社

つくる情熱を、支える情熱。
CYBERNET

- ◆ 2012年3月期 決算の概況
- ◆ 2010年3月期～2012年3月期
フェニックス
中期経営計画 *Phoenix21* の総括について
- ◆ 2013年3月期～2015年3月期
新中期経営計画について
- ◆ 参考資料

略式記号について

10.3	2010年3月期通期
11.3	2011年3月期通期
12.3	2012年3月期通期
11.3/4Q	2011年3月期第4四半期
12.3/4Q	2012年3月期第4四半期
13.3E	2013年3月期通期予想



2012年3月期
決算の概況

つくる情熱を、支える情熱。
CYBERNET

2012年3月期の連結グループ会社について

CYBERNET

◆ 連結グループ会社

※その他連結子会社に特定目的会社2社(アメリカ、カナダ)があります。

会社名	略称	当決算期
サイバネットシステム株式会社 (当社)	CYBERNET サイバネット	2012年3月期
WATERLOO MAPLE INC. (カナダ)	Maplesoft メイプルソフト	2011年12月期
Noesis Solutions NV (ベルギー)	Noesis ノエシス	2011年12月期
莎益博設計系統商貿(上海)有限公司 (中国)	CSCN サイバネットチャイナ	2011年12月期
Sigmatix, L.L.C. (アメリカ)	Sigmatix シグメトリックス	2011年12月期

[連結]業績の概況

CYBERNET

(単位:百万円)

	11.3		12.3				
	実績	売上比	実績	売上比	前年比	計画	計画比
売上高	13,019	—	13,613	—	104.6%	13,670	99.6%
売上総利益	5,433	41.7%	5,762	42.3%	106.1%	5,564	103.6%
営業利益	581	4.5%	631	4.6%	108.6%	602	105.0%
経常利益	635	4.9%	698	5.1%	109.9%	650	107.5%
当期純利益	※ 569	4.4%	300	2.2%	52.8%	274	109.6%

※11.3は、1Qに合併統合した国内子会社の繰越欠損金の引継ぎにより、法人税等の負担が減少しております。

◆ 業績の概況

■ 第2四半期累計期間

- ✓ 主力CAEソフトウェアを中心とした保守等の更新契約が伸長
- ✓ 新規大型ライセンス契約の締結やエンジニアリングサービスの引合い・受注が増加

■ 第3四半期会計期間

- ✓ 主要顧客の予算執行に慎重さが見られるようになり、新規ライセンス販売が低調

■ 第4四半期会計期間

- ✓ 後半に為替相場が円安基調に動いたことをきっかけとして、新規案件数などが回復基調に

[連結]四半期売上高の推移

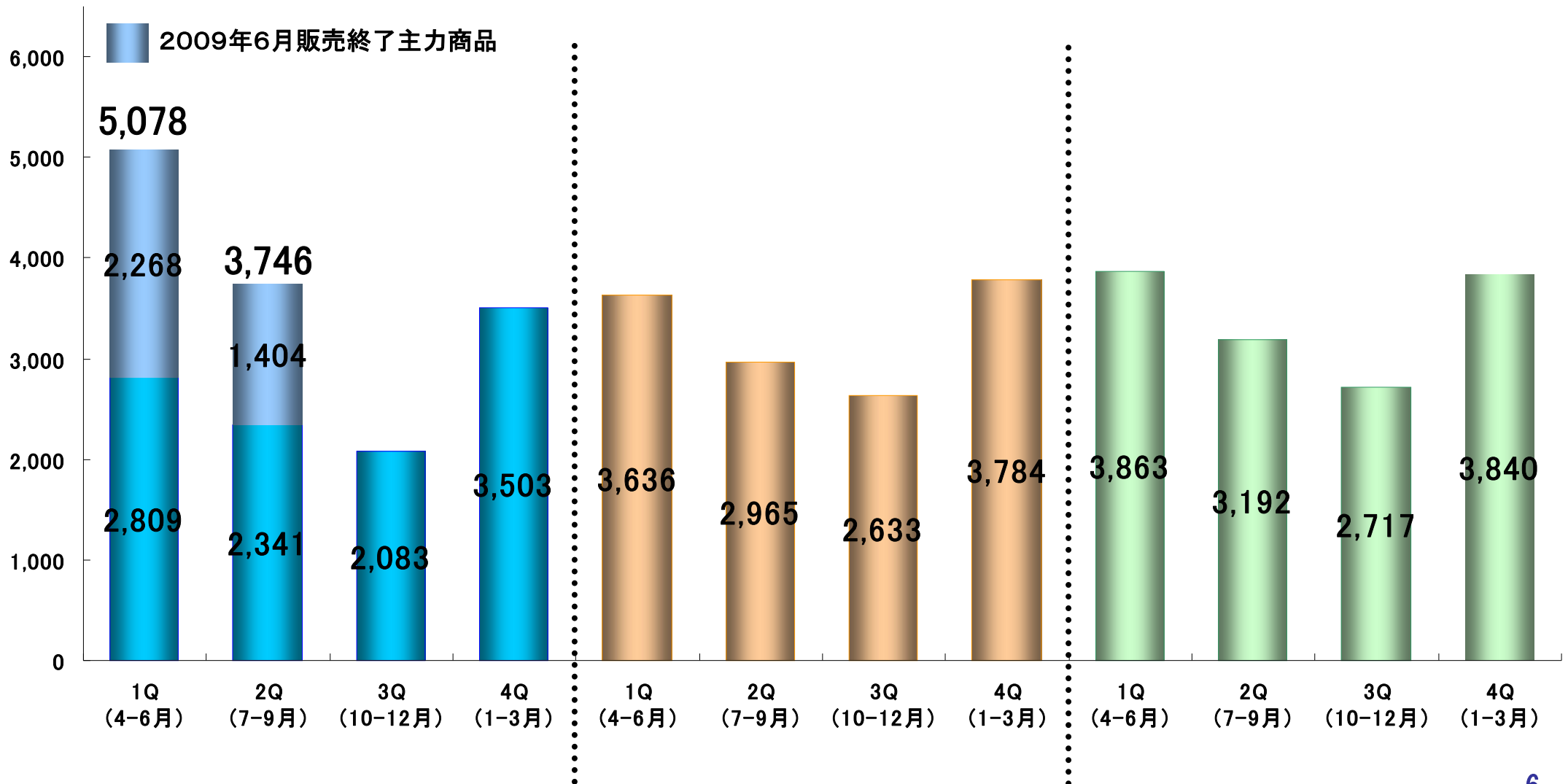
CYBERNET

百万円

10.3

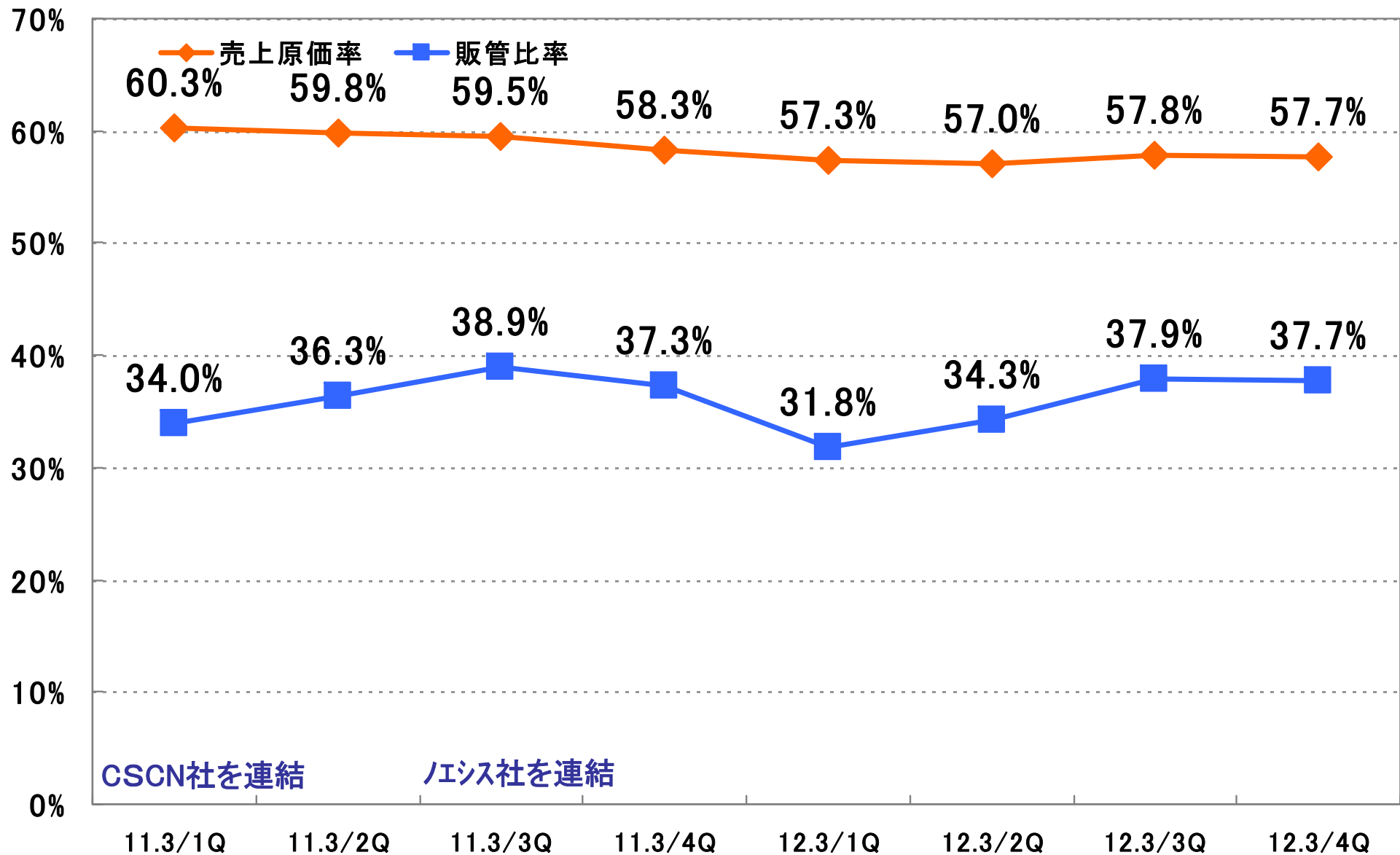
11.3

12.3



[連結]売上原価率および販管比率

CYBERNET



※各四半期毎の数値はその期の累計です。

[連結]技術サービス費用

CYBERNET

(単位:百万円)

	11.3	12.3	増減	前年比	売上比	内 容
材 料 費	1	2	+ 1	—	0.0%	
労 務 費	1,651	1,820	+ 168	110.2%	13.4%	サイバネット+82 海外子会社+85
外 注 制 作 費	119	138	+ 18	115.7%	1.0%	海外子会社+16
通 信 費	21	21	+ 0	100.7%	0.2%	
旅 費 交 通 費	77	94	+ 16	121.7%	0.7%	サイバネット+3 海外子会社+9
備 品 消 耗 品 費	10	11	+ 0	109.1%	0.1%	
地 代 家 賃	224	218	△ 6	97.2%	1.6%	
電 算 機 等 保 守 料	16	17	+ 1	106.4%	0.1%	
減 価 償 却 費	42	36	△ 6	84.1%	0.3%	定率法から定額法への変更△5
業 務 委 託 費	41	45	+ 4	109.9%	0.3%	サイバネット+4(派遣費等)
支 払 手 数 料	21	30	+ 9	142.3%	0.2%	
そ の 他 の 経 費	61	43	△ 18	69.5%	0.3%	
サ ー ビ ス 費 用 合 計	2,290	2,479	+ 188	108.2%	18.2%	
期 首 仕 掛 品 棚 卸 高	0	4	+ 3	530.4%	0.0%	
他 勘 定 振 替 高	335	352	+ 16	105.1%	2.6%	※販売支援活動費:販売管理費に振替
期 末 仕 掛 品 棚 卸 高	4	17	+ 12	369.3%	0.1%	
サ ー ビ ス 原 価 合 計	1,951	2,114	+ 163	108.4%	15.5%	

[連結]販売費及び一般管理費

CYBERNET

(単位:百万円)

	11.3	12.3	増減	前年比	売上比	内容
人件費	2,512	2,644	+ 132	105.3%	19.4%	サイバネット+22 海外子会社+113
通信費	158	156	△ 2	98.5%	1.2%	
旅費交通費	191	197	+ 6	103.2%	1.4%	
備品消耗品費	54	45	△ 8	84.3%	0.3%	サイバネット-9(PC等)
募集採用費	3	14	+ 10	391.5%	0.1%	サイバネット+10(中途採用紹介手数料等)
教育研修費	5	11	+ 6	230.4%	0.1%	サイバネット+6(e-ラーニング費用等)
地代家賃	330	336	+ 6	101.9%	2.5%	
電算機等保守料	60	62	+ 1	102.9%	0.5%	
減価償却費	198	267	+ 68	134.5%	2.0%	サイバネット+69(販売権償却等)
のれん償却	329	298	△ 31	90.6%	2.2%	
広告宣伝費	231	242	+ 11	105.0%	1.8%	
業務委託費	126	158	+ 32	125.8%	1.2%	サイバネット+27(派遣費等)
支払手数料	185	210	+ 24	113.2%	1.5%	
その他の経費	462	482	+ 20	104.3%	3.5%	販売支援活動費振替(サイバネット)+54
合計	4,851	5,130	+ 279	105.8%	37.7%	

為替変動及び原価率差異について(個別)

□ 当期の為替レート	
当期(累計期間)実績平均計上レート	80.46円/USD
当期(累計期間)実績調達レート	79.69円/USD
当期(累計期間)予算レート	87.00円/USD
前期(累計期間)との実績平均計上レート差異	△ 6.73円/USD
(前年実績)	(87.19円/USD)
実績平均計上レートと予算レートとの差異	△ 6.54円/USD
※売上総利益への影響額(実績/予算レート差異による損益)	+ 178百万円
実績調達レートと予算レートとの差異	△ 7.31円/USD
□ 当期の為替差損益	
(期末レート)	(82.13円/USD)
外貨預金評価損益	△ 39百万円
金銭債権債務評価損益	+ 9百万円
決済時損益	△ 8百万円
為替予約評価損益	+ 25百万円
※営業外損益への影響額(為替差損益合計)	△ 12百万円

[連結]貸借対照表

CYBERNET

12.3 (単位:百万円)
 <総資産17,216(+586)> (対11.3増減)


流動資産	流動負債 3,865 (+554)
10,609 (+2,396)	固定負債 656(+71)
固定資産	純資産
6,607 (△1,810)	12,694 (△39)

増減要因

流動資産	
現金及び預金	△ 464
売掛債権	+ 171
前渡金	△ 126
短期貸付金 (FSIグループバンク預入)	+ 2,700
固定資産	
のれん	△ 527
(内、為替換算分)	△ 228)
販売権	△ 160
投資有価証券 (余資運用)	△ 953
流動負債	
未払法人税	+ 259
賞与引当金	+ 137
固定負債	
退職給付引当金	+ 77
純資産	
利益剰余金	+ 119
その他の包括利益累計額	△ 159

[連結] キャッシュ・フロー

■ 営業活動 ■ 投資活動 ■ 財務活動 ■ 四半期末残高



営業活動	
税金等調整前当期純利益	+ 736
減価償却費	+ 354
のれん償却額	+ 298
為替差損益(△は益)	+ 41
売上債権の増減額(△は増加)	△ 117
たな卸資産の増減額(△は増加)	+ 37
仕入債務の増減額(△は減少)	+ 136
未払費用の増減額(△は減少)	+ 71
賞与引当金の増減額(△は減少)	+ 137
退職給付引当金の増減額(△は減少)	+ 77
法人税等の支払額	△ 348

投資活動	
定期預金預入による支出	△ 181
投資有価証券の売却による収入	+ 1,025
投資有価証券の償還による収入	+ 169
貸付金収支	△ 2,698

財務活動	
配当金の支払額	△ 182

[連結]ソリューション別損益の概況

CYBERNET

11.3

(単位:百万円)

	CAEソリューションサービス			ITソリューションサービス			消去又は全社	連結合計	
	実績	構成比	売上比	実績	構成比	売上比	実績	実績	売上比
売上高	11,278	86.7%	—	1,729	13.3%	—	11	13,019	—
営業費用	9,417	—	83.5%	1,621	—	93.8%	1,397	12,437	95.5%
営業利益	1,860	—	16.5%	108	—	6.2%	△ 1,386	581	4.5%

12.3

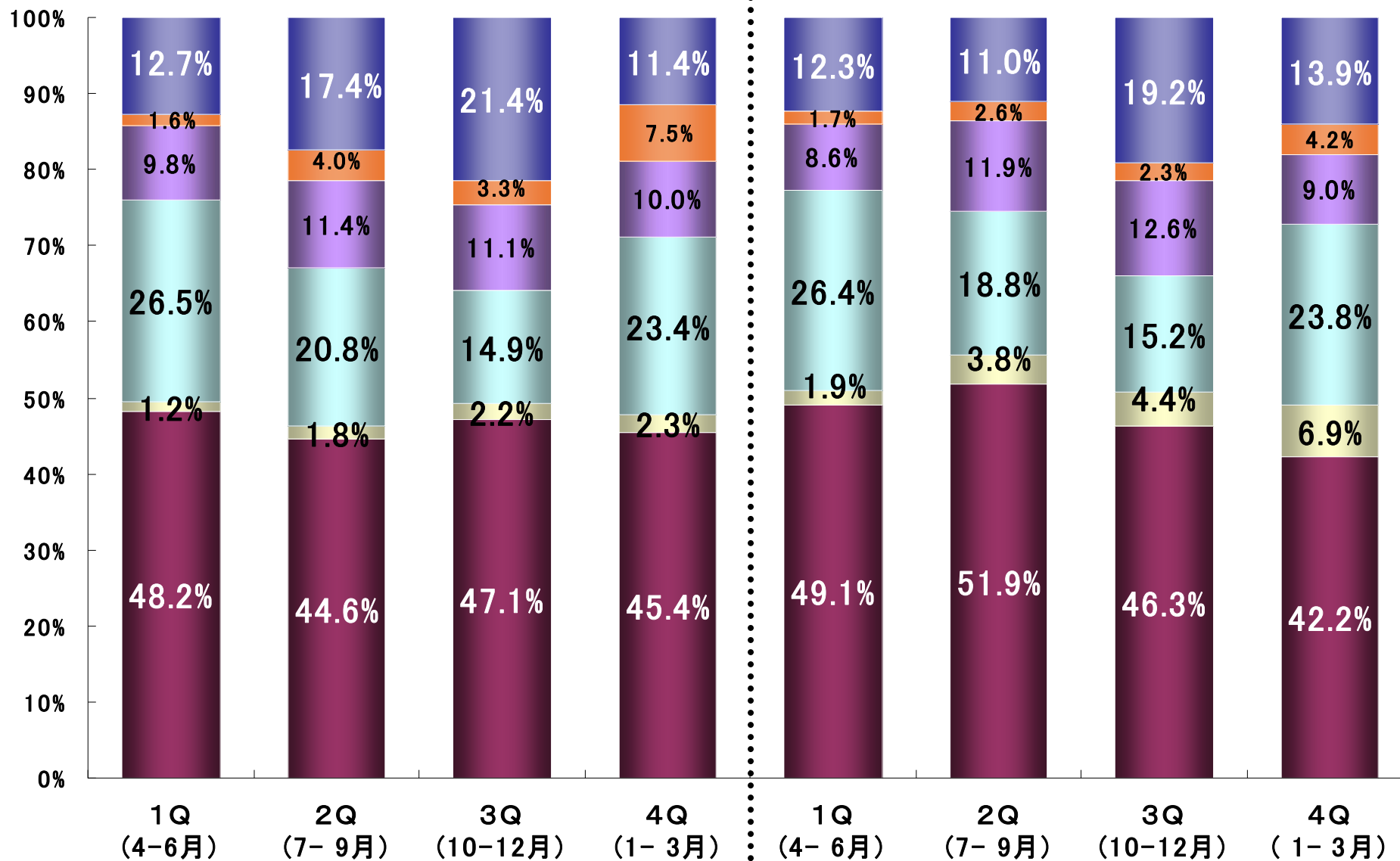
(単位:百万円)

	CAEソリューションサービス			ITソリューションサービス			消去又は全社	連結合計	
	実績	構成比	売上比	実績	構成比	売上比	実績	実績	売上比
売上高	11,967	87.9%	—	1,645	12.1%	—	0	13,613	—
営業費用	10,082	—	84.2%	1,544	—	93.9%	1,354	12,981	95.4%
営業利益	1,885	—	15.8%	101	—	6.1%	△ 1,354	631	4.6%

1. CAEソリューションサービス (売上高対前年比 **6.1%**増加)
2. ITソリューションサービス (売上高対前年比 **4.8%**減少)

[個別] 応用分野別売上高シェア(四半期別)

■ 機械系 ■ 数値・制御 ■ 光学・照明系 ■ 回路設計系 ■ 新規及びその他 ■ ITソリューション



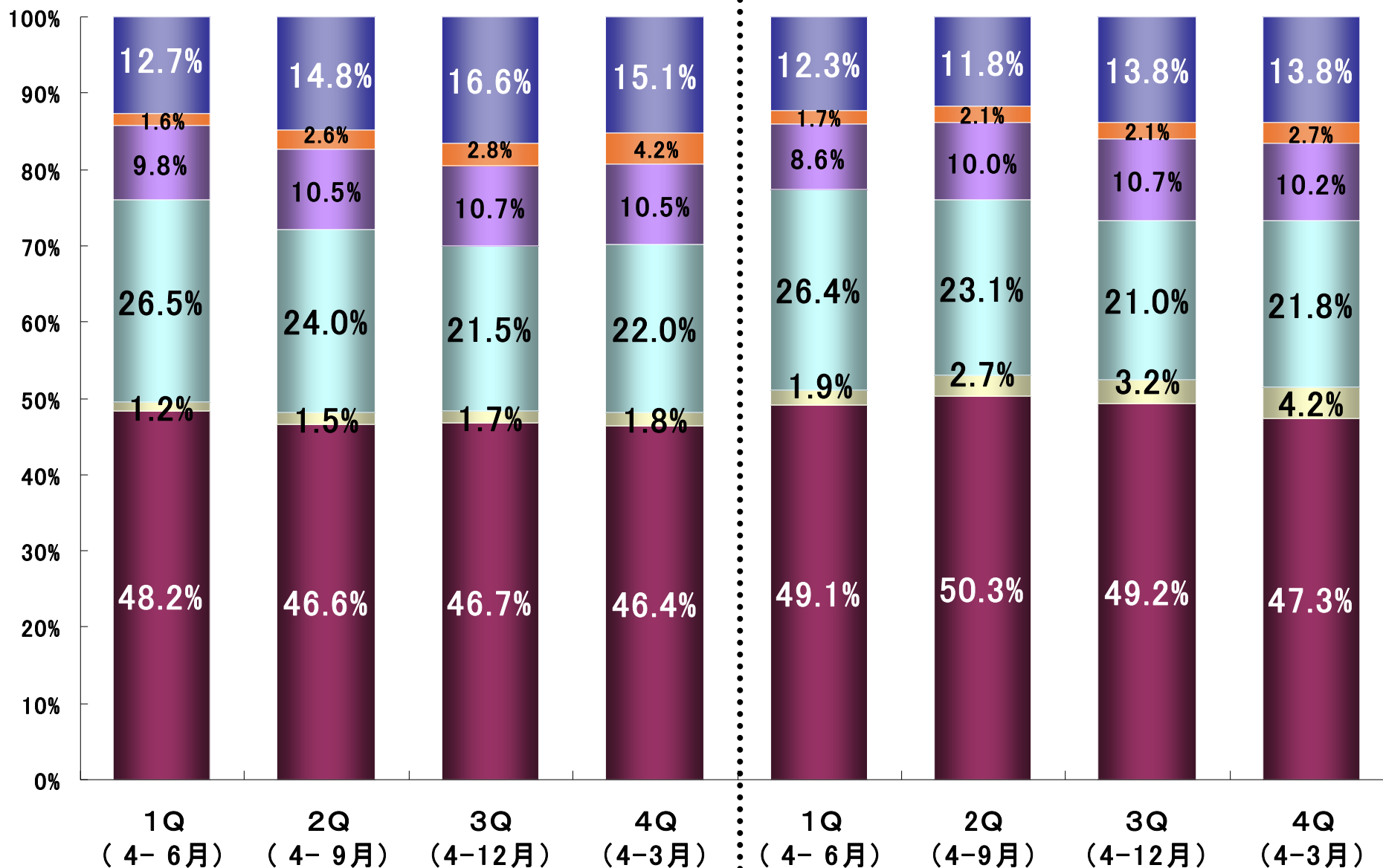
11.3

12.3

[個別] 応用分野別売上高シェア (四半期累計)

CYBERNET

■ 機械系 ■ 数値・制御 ■ 光学・照明系 ■ 回路設計系 ■ 新規及びその他 ■ ITソリューション



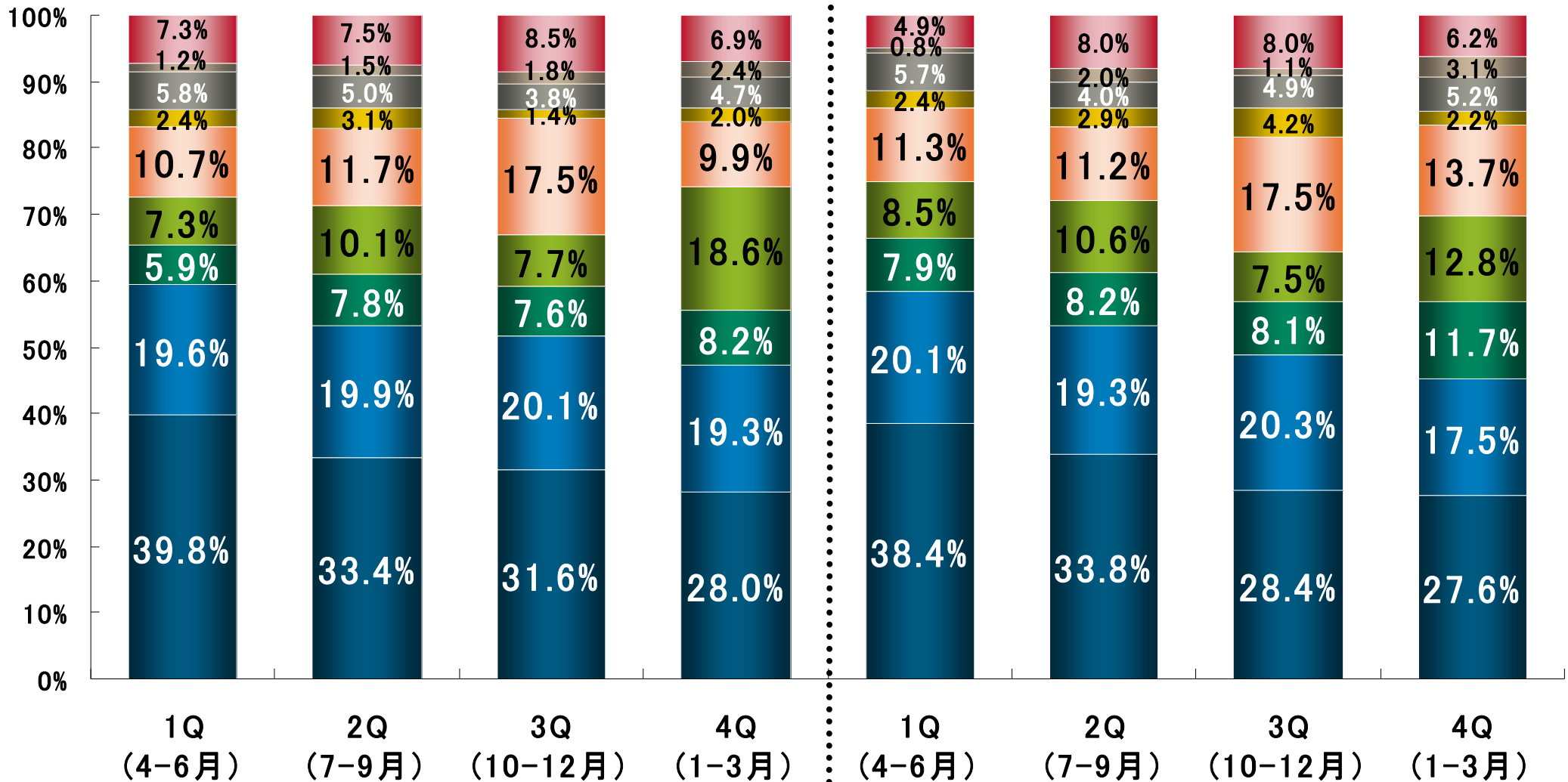
11.3

12.3

CAEソリューションサービス	
機 械 系	新規ライセンス販売は、第2四半期累計期間は大型案件が貢献 第4四半期会計期間には、新規案件数が回復基調 保守更新契約は、堅調に推移
光 学 ・ 照 明 系	主力ソフトウェアは、保守契約が堅調 新規ライセンス販売は低調 光学測定機器の新規案件が貢献
回 路 設 計 系	保守更新契約は、堅調に推移 システムLSIのEDAソフトウェアは、新規顧客の開拓が好調に推移
数 値 ・ 制 御 系	複合物理領域モデリング環境の新規受注が増加傾向 当社グループ製品の機能強化に注力
新 規 ・ そ の 他 エンジニアリングサービス	注力商品及び製品群の新規ライセンス販売が大幅伸張 自動車業界からの受託解析・開発の引合いが増加傾向
ITソリューションサービス	
端末エミュレーションソフトウェア及びディスク暗号化ソフトウェアは、堅調に推移 注力商品及びサービスは、顧客の導入評価段階に進むなど、引合いが活発化	

[個別]業種別売上高シェア(四半期別)

■ 電気機器 ■ 機械・精密機器 ■ 輸送用機器 ■ 教育・研究機関 ■ 情報・通信 ■ 金属 ■ 化学 ■ 医用 ■ その他

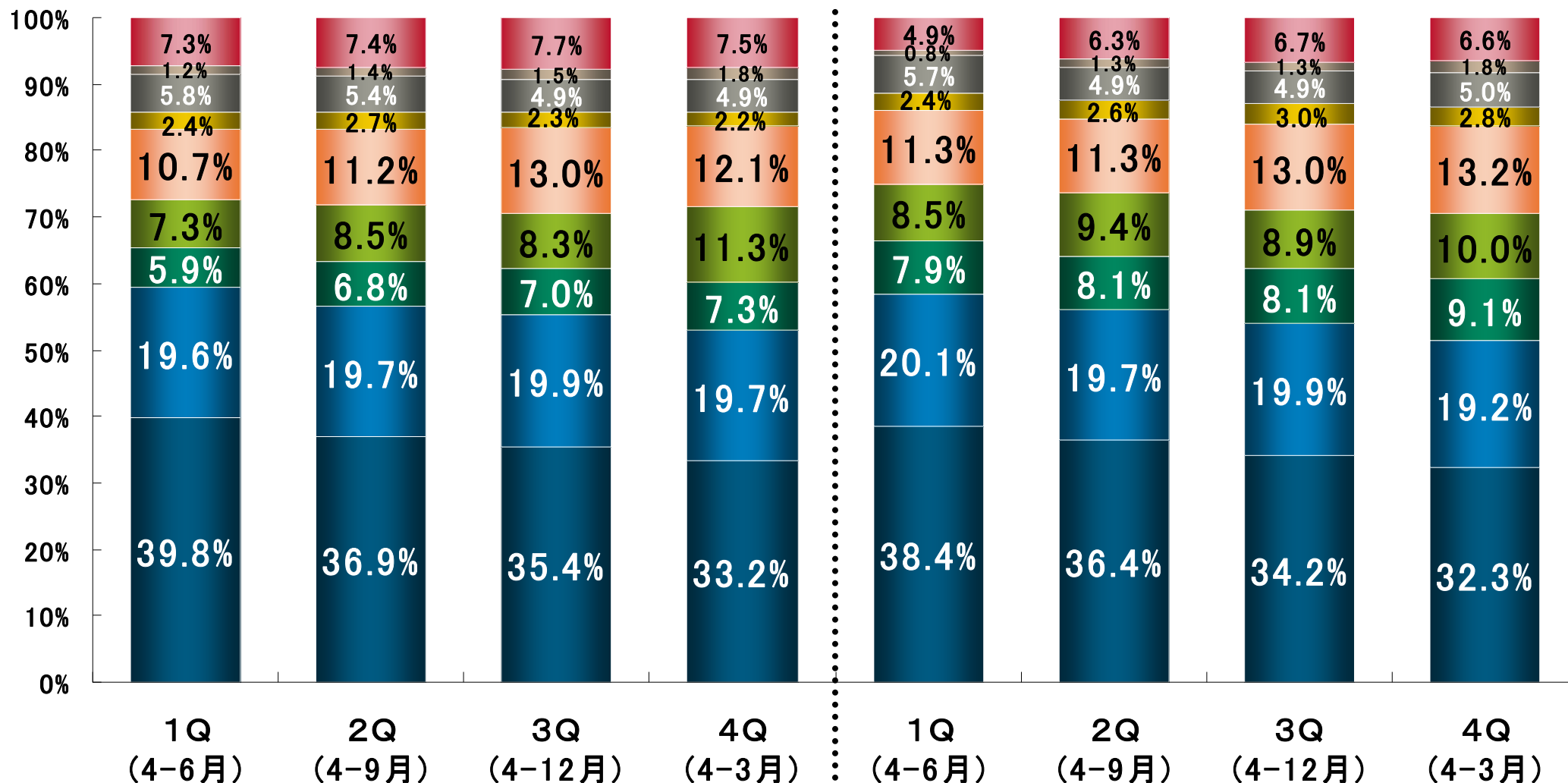


11.3

12.3

[個別]業種別売上高シェア(四半期累計)

■ 電気機器 ■ 機械・精密機器 ■ 輸送用機器 ■ 教育・研究機関 ■ 情報・通信 ■ 金属 ■ 化学 ■ 医用 ■ その他



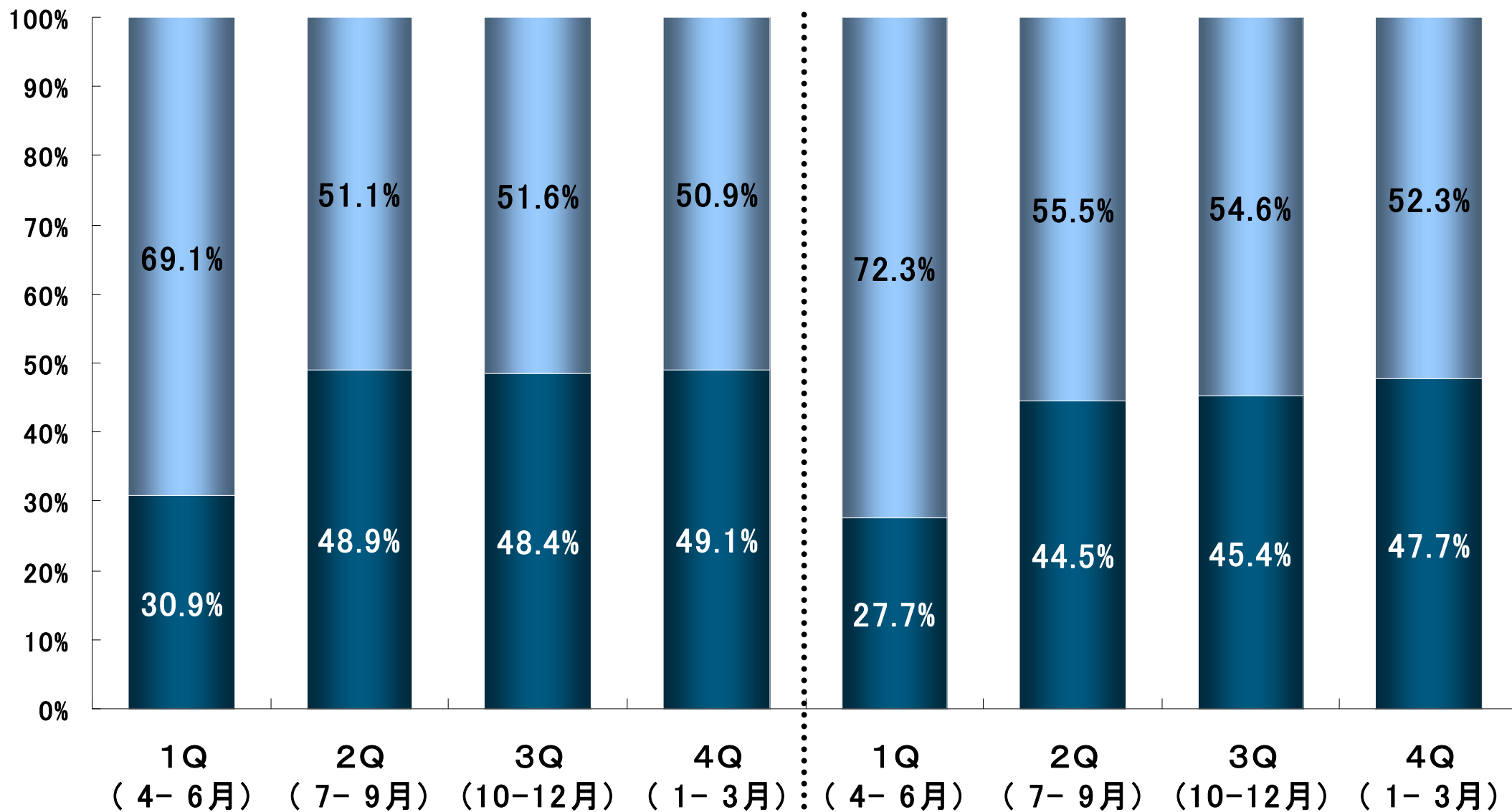
11.3

12.3

[個別]ライセンス契約別売上高シェア(四半期別)

CYBERNET

■ 新規 ■ 更新



11.3

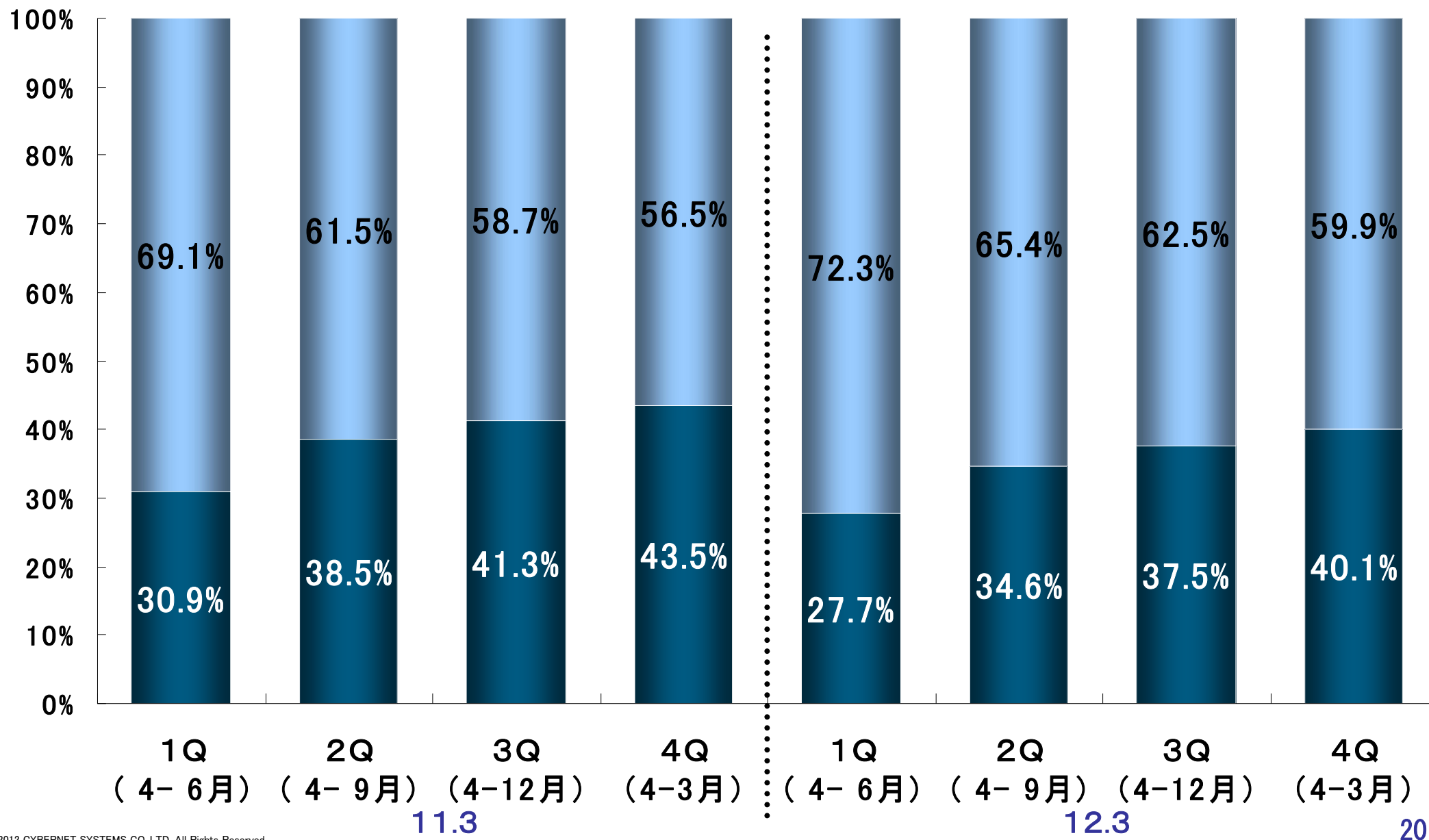
12.3

19

[個別]ライセンス契約別売上高シェア(四半期累計)

CYBERNET

■ 新規 ■ 更新



[個別]業績の概況

CYBERNET

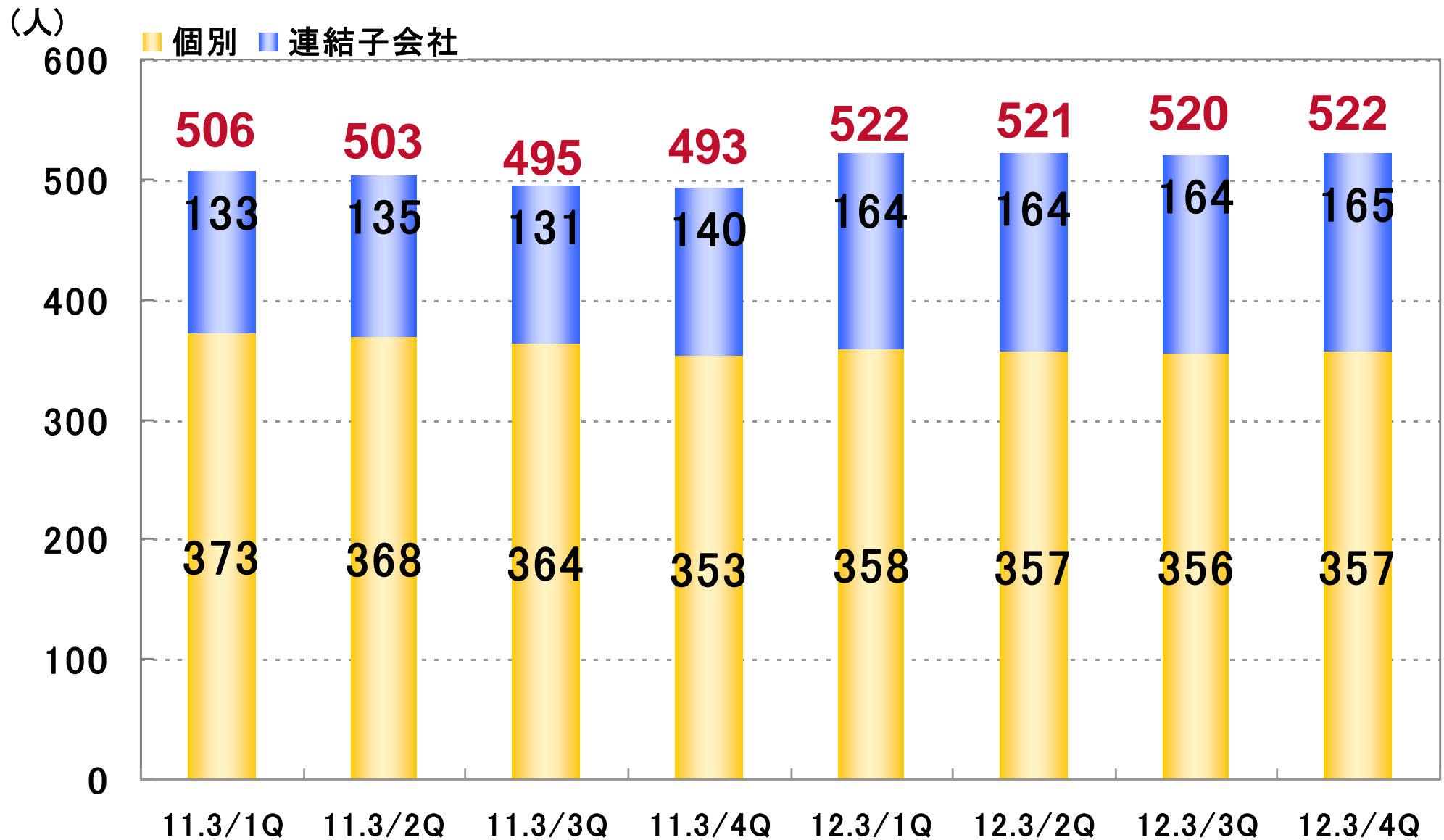
(単位:百万円)

	11.3		12.3				
	実績	売上比	実績	売上比	前年比	計画	計画比
売上高	11,267	—	11,904	—	105.7%	11,750	101.3%
売上総利益	4,608	40.9%	4,900	41.2%	106.3%	4,452	110.1%
営業利益	899	8.0%	1,044	8.8%	116.1%	788	132.6%
経常利益	907	8.1%	1,068	9.0%	117.8%	800	133.6%
当期純利益	※ 852	7.6%	586	4.9%	68.8%	464	126.5%

※11.3は、1Qに合併統合した国内子会社の繰越欠損金の引継ぎにより、法人税等の負担が減少しております。

社員数推移

CYBERNET



2010年3月期～2012年3月期

フェニックス
中期経営計画 *Phoenix21* の総括について

基本方針 安定かつ継続的成長の実現を目指した強固な事業基盤の確立

■ **代理店ビジネスリスクの低減**

- ・ 主力開発元との関係強化並びに代理店価値の向上
- ・ 当社のソリューション力とグループ開発会社の技術力の一体化により、製品競争力の急速な向上を図り、グローバル展開による新たなビジネスモデルの確立を図る
- ・ 当社の最大の強みを活かし、マルチプロダクトソリューション並びにエンジニアリングサービス事業等の付加価値ビジネスを推進

■ **経営効率の向上**

- ・ アジア圏子会社の経営効率の向上
- ・ 本社機能最適化の推進

■ **次世代有力プロダクトの早期立上げと主力化**

- ・ 有力プロダクト群の戦略的拡販

代理店ビジネスリスク低減

- ・海外開発会社 3 社を子会社化
- ・C A E 主力開発元 3 社製品の販売テリトリーを拡大
- ・エンジニアリングサービス体制を強化

経営効率の向上

- ・事業部門の機能集約（受発注業務、ローカライゼーション）
- ・国内子会社 2 社を吸収合併
- ・中国販売子会社 2 社を経営統合
- ・不採算ビジネスからの撤退

次世代有力製品の早期立上げと主力化

- ・解析プロセス統合／最適化 C A E ソフトウェアの販売体制強化
- ・開発元日本法人との一体化戦略

10.3上期の主力プロダクト代理店契約終了に伴い、収益性が低下

単位：百万円

	09.3	10.3	11.3	12.3
売上高	18,610	14,411	13,019	13,613
前年比	—	77.4%	90.3%	104.6%
経常利益	2,574	1,572	635	698
売上高経常利益率	13.8%	10.9%	4.9%	5.1%

11.3は、既存ビジネスの底堅い需要と付加価値ビジネスの展開により大きく伸張

(10.3に販売終了した主力プロダクトを除く)

単位：百万円

	09.3	10.3	11.3	12.3
売上高	11,476	10,737	13,019	13,613
前年比	—	93.6%	121.3%	104.6%
経常利益	▲ 13	▲ 357	635	698
売上高経常利益率	—	—	4.9%	5.1%

ITソリューションサービスの販売が低迷するも収益は改善

単位:百万円

		09.3	10.3	11.3	12.3
CAEソリューションサービス	売上高	16,836	12,676	11,278	11,967
	営業利益	4,437	2,909	1,860	1,885
ITソリューションサービス	売上高	1,774	1,734	1,729	1,645
	営業利益	▲ 177	▲ 69	108	101

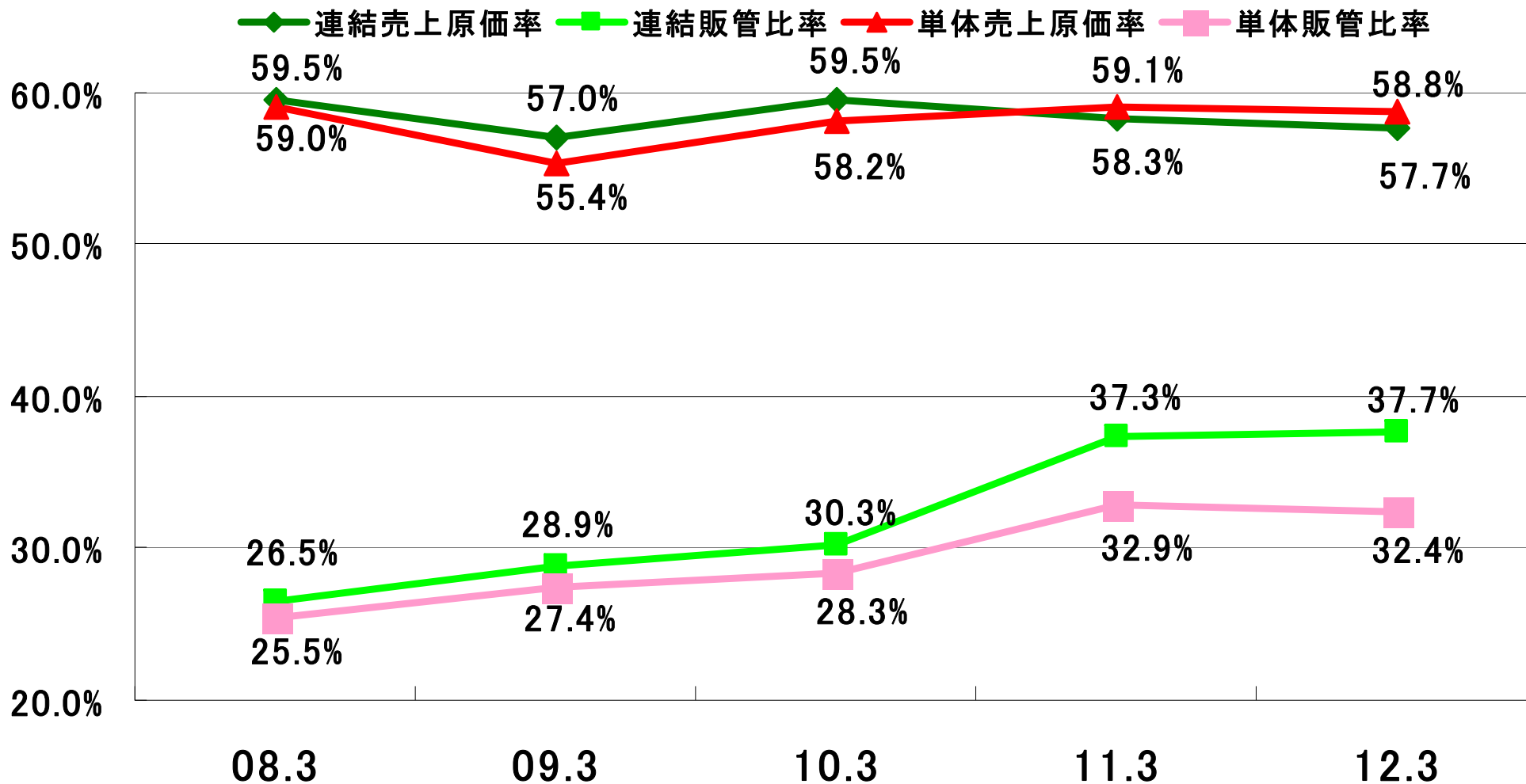
CAEソリューションサービスの収益が09.3のレベルに回復

(10.3に販売終了した主カプロダクトを除く)

単位:百万円

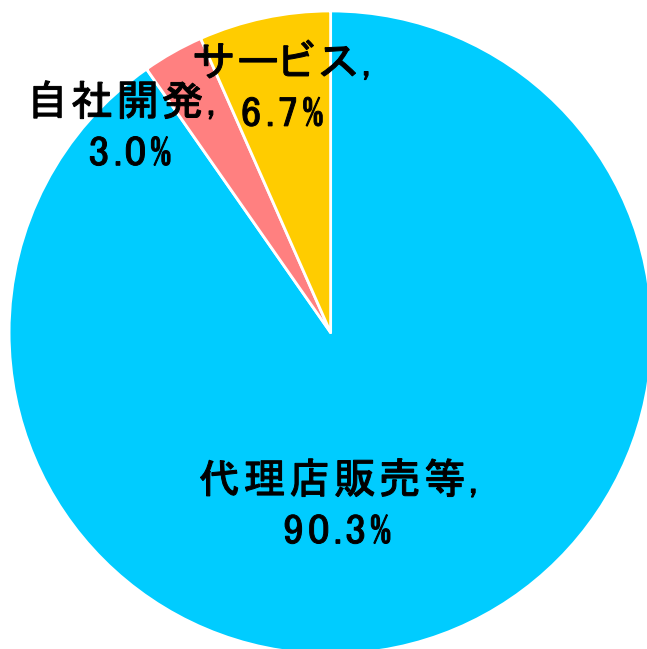
		09.3	10.3	11.3	12.3
CAEソリューションサービス	売上高	9,701	9,003	11,278	11,967
	営業利益	1,849	979	1,860	1,885
ITソリューションサービス	売上高	1,774	1,734	1,729	1,645
	営業利益	▲ 177	▲ 69	108	101

連結販管比率は、海外子会社ののれん償却費により増加



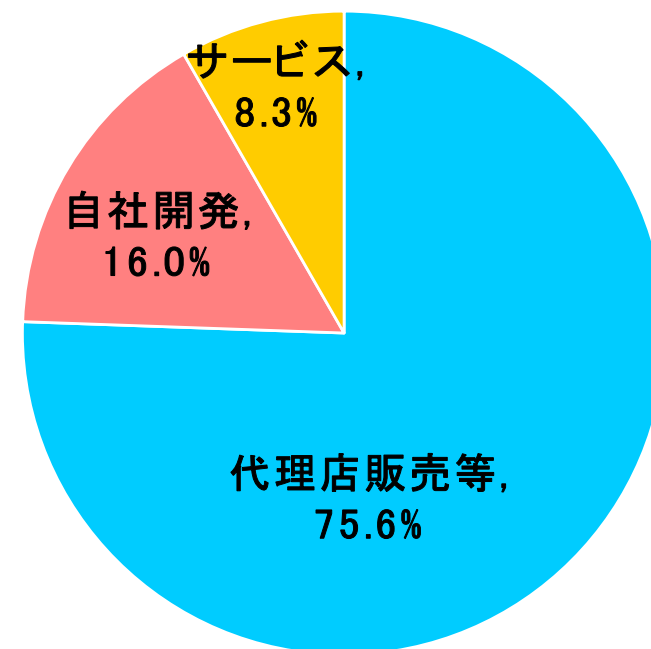
サービスの売上高比率が伸びず、目標の自社開発&サービス比率30%が未達

09.3



自社開発&サービス
9.7%

12.3



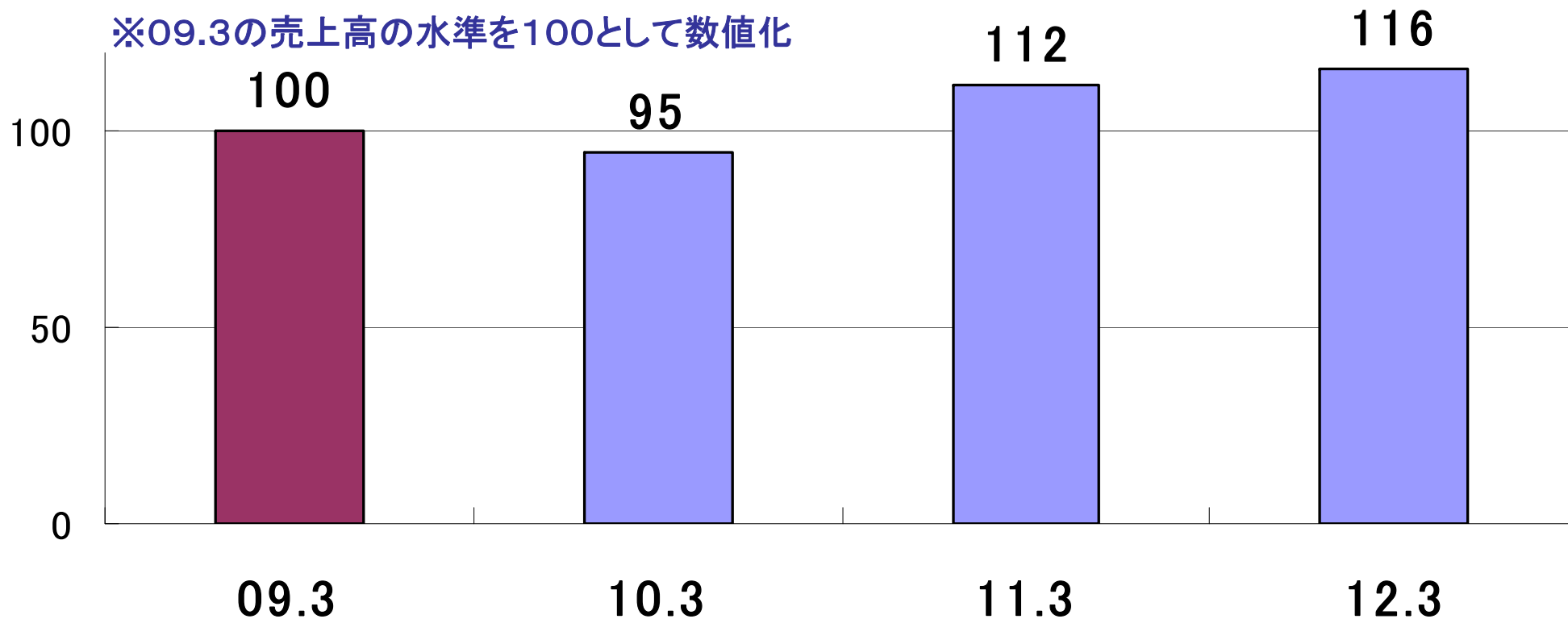
自社開発&サービス
24.3%

自社開発&サービス
+14.6ポイント

自社開発 +13.0ポイント
サービス +1.6ポイント

主要商品群は、10.3に金融危機による経済環境の影響を受けるも、
11.3より持続成長トレンド

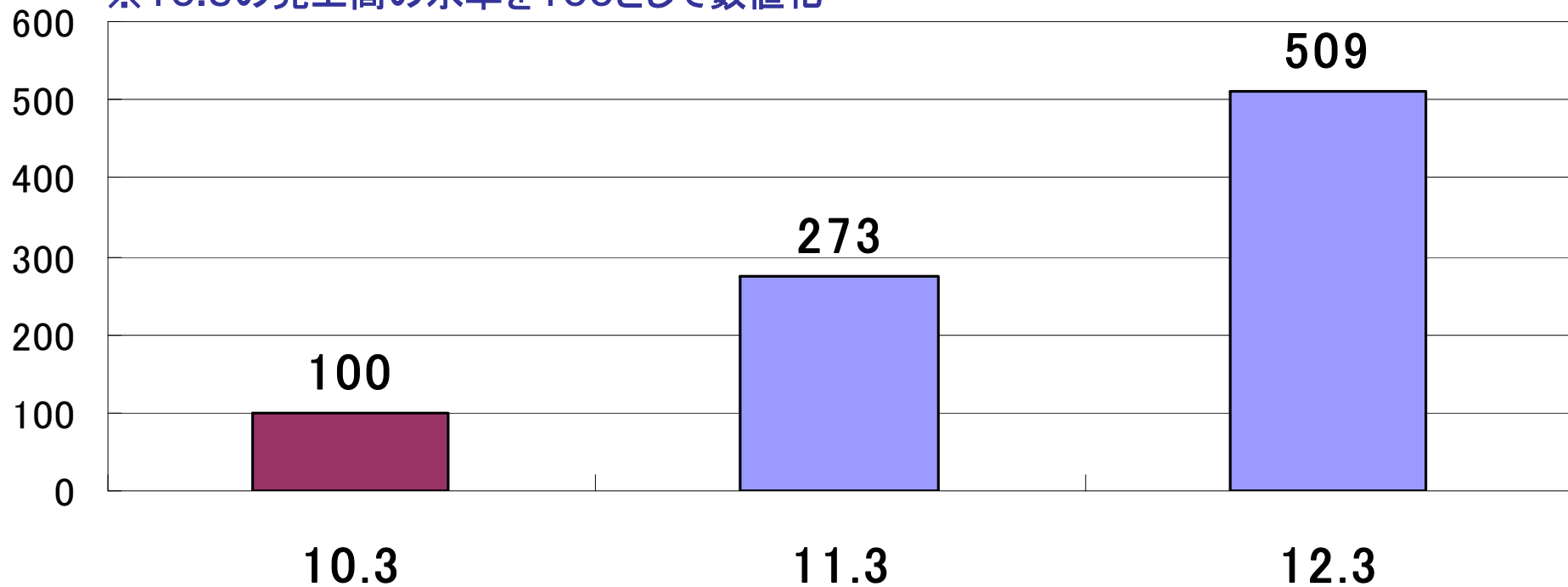
主力商品（機械系、光学系、回路設計系の主力商品）



国内自社製品群が大きく伸長

自社製品（海外子会社製品）

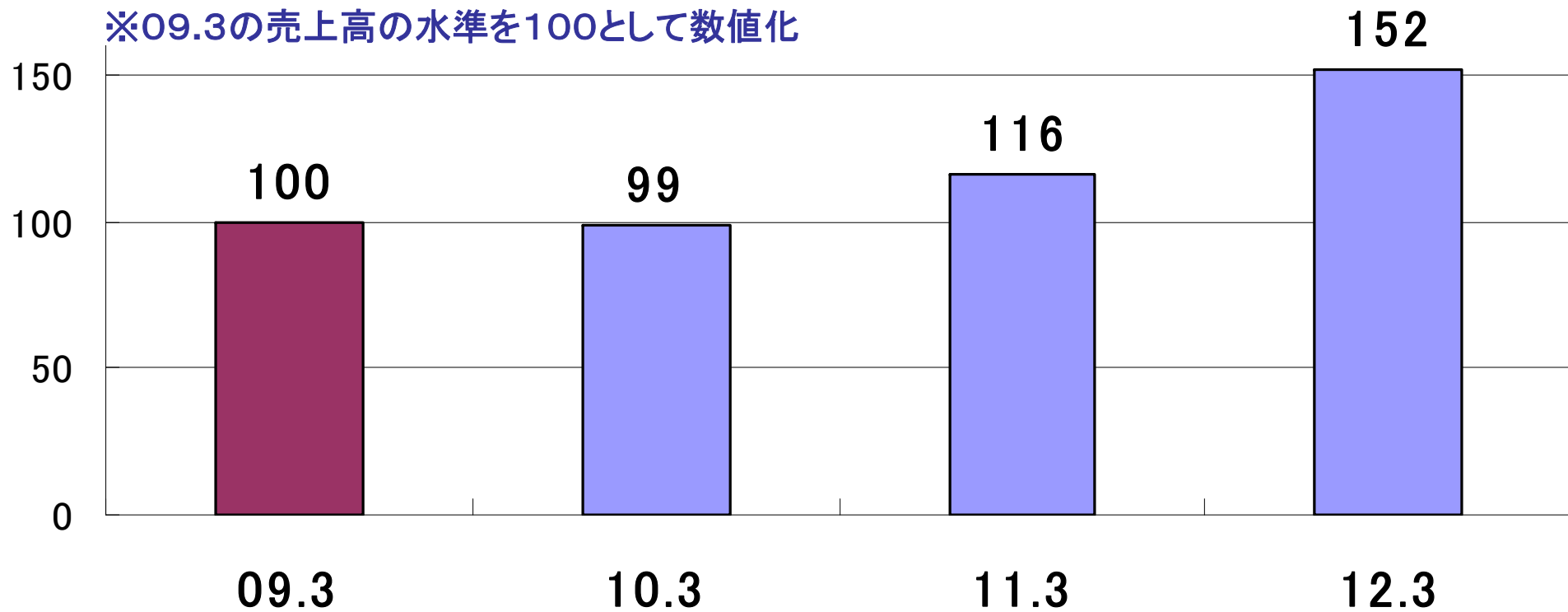
※10.3の売上高の水準を100として数値化



注力商品群は、10.3に金融危機による経済環境の影響を受けるも高成長率を持続

注力商品

※09.3の売上高の水準を100として数値化



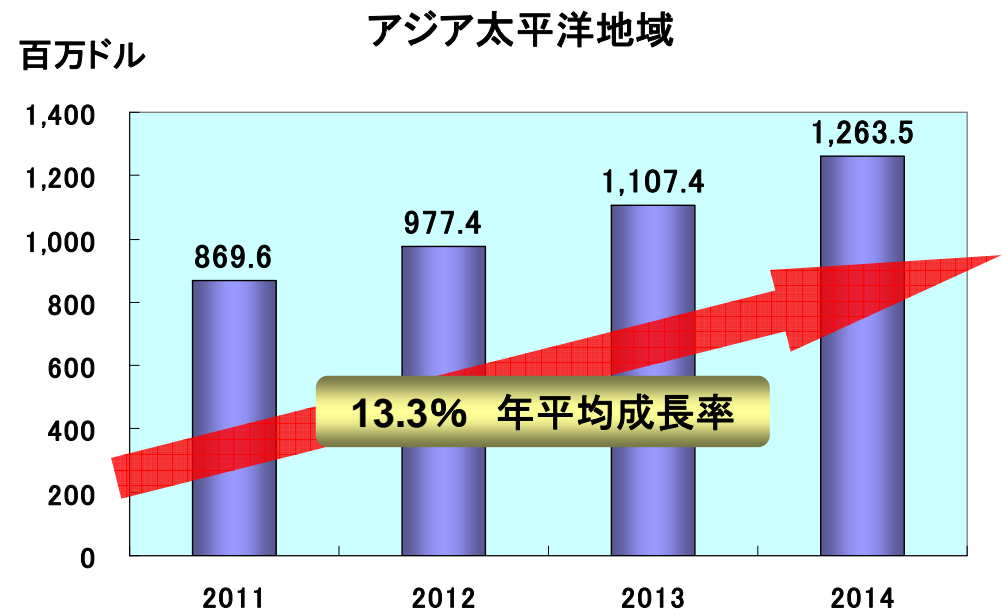
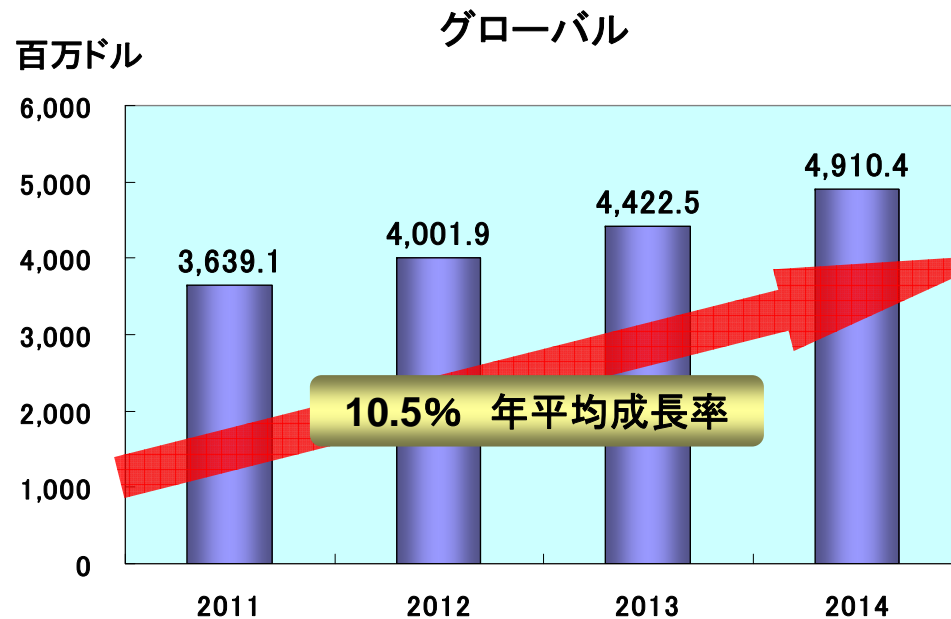
**2013年3月期～2015年3月期
新中期経営計画について**

CAEソフトウェア市場10%成長を予測

-市場規模と2011年から2014年の予測(100万ドル)

CYBERNET

アジア太平洋地域では、13.3パーセントの年平均成長率で、2014年には1,263.5百万ドルに達すると予測されている。



出典: Global Computer Aided Engineering (CAE) Software Market 2009-2014
※記事・グラフの著作権はInfiniti Research Limitedに帰属する

(13.3~15.3) 新中期経営計画について

CYBERNET

企業ビジョン: First Contact Company ~お客様・パートナーが、最初に相談する企業でありたい~

経営戦略

1. 新しい価値を持つ当社独自のソリューションの開発と提供
2. システムレベル(1D)・シミュレーション(※1)市場の創造と拡大
3. 顧客との深いコミュニケーション機会の創出により、多様なニーズの把握とその対応強化
4. 当社グループ製品及びソリューションの海外展開の加速化

※1 システムレベル(1D)・シミュレーション 37頁参照
※2 マルチドメインソリューション 36頁参照

重点施策

- ① マルチドメイン(様々な領域にまたがる複合・統合)ソリューション(※2)の推進
- ② MapleSimのグローバル市場への浸透加速化
- ③ 自動車業界への拡販戦略
- ④ 韓国進出、北米・欧州販売網の強化

マルチドメインソリューションとは (重点施策①)

CYBERNET

解析事例：レンズ内部の熱による影響を評価

解析プロセス統合・全体最適化 Optimus®

光学系

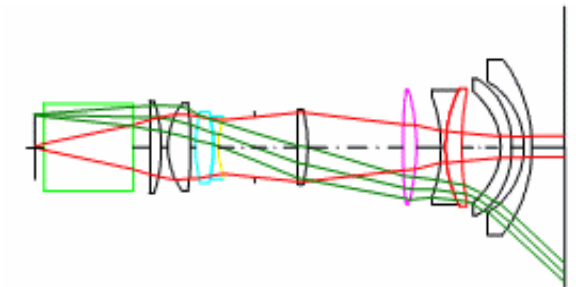
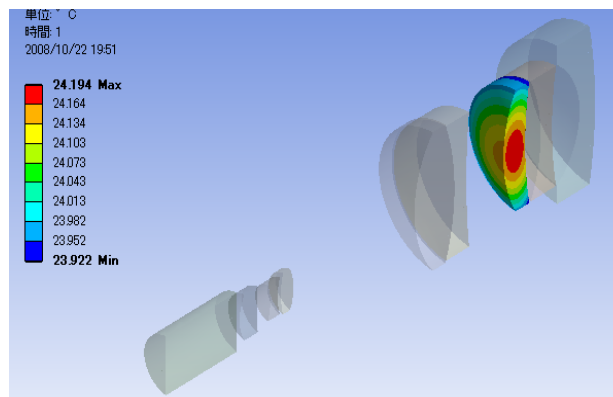
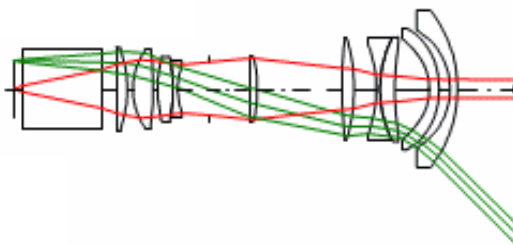
機械系

光学系

code v®

ANSYS®

code v®



1次設計
レンズ形状, 設定データ

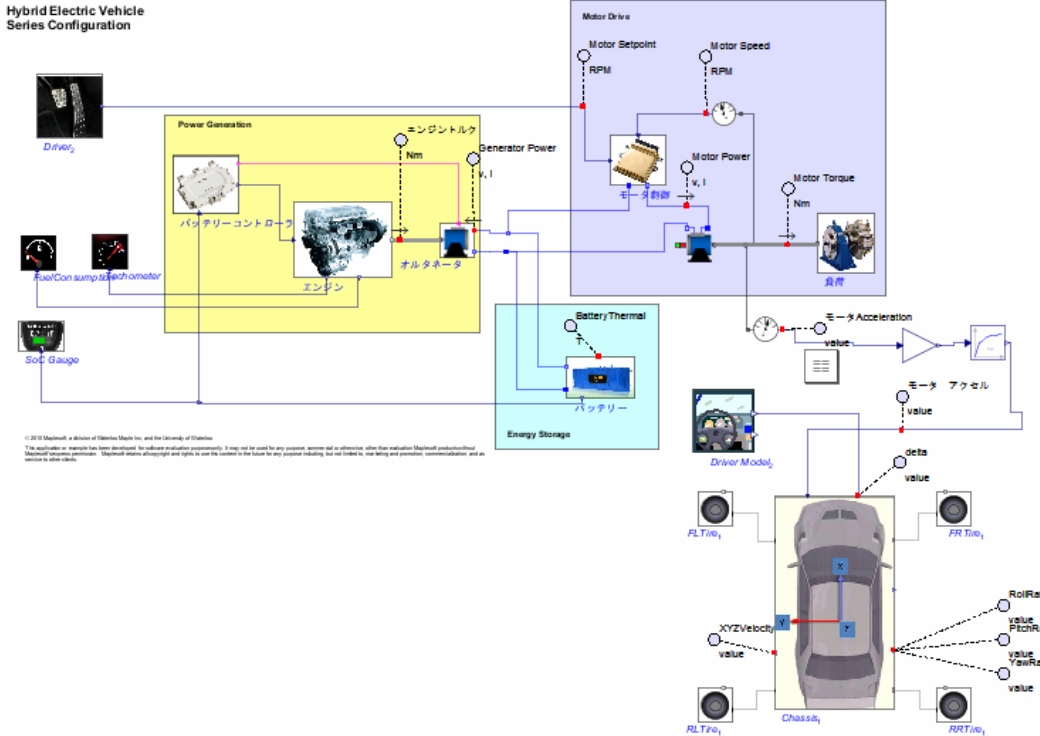
伝熱解析
熱による影響を調べる

2次設計
性能評価後, 変数を再設定

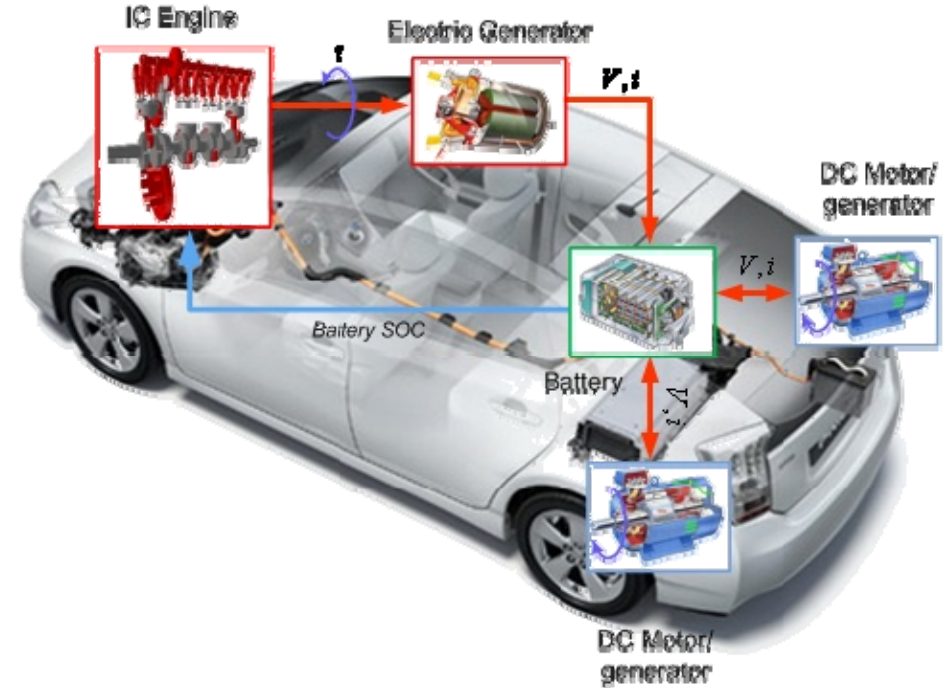
システムレベル(1D)・シミュレーションとは (重点施策②)

CYBERNET

1Dシミュレーション

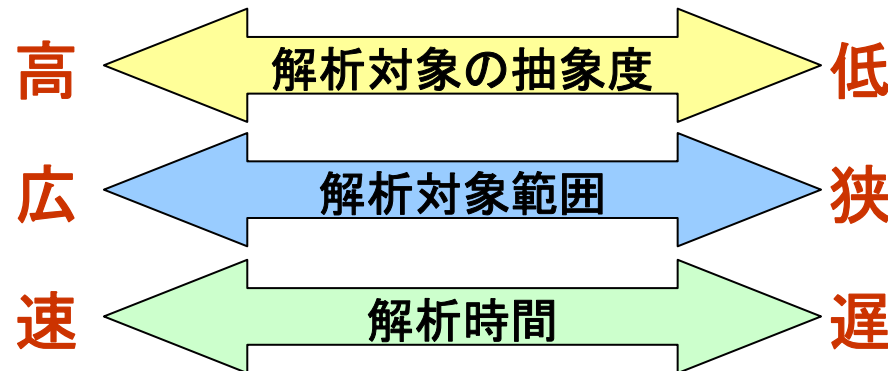


3Dシミュレーション



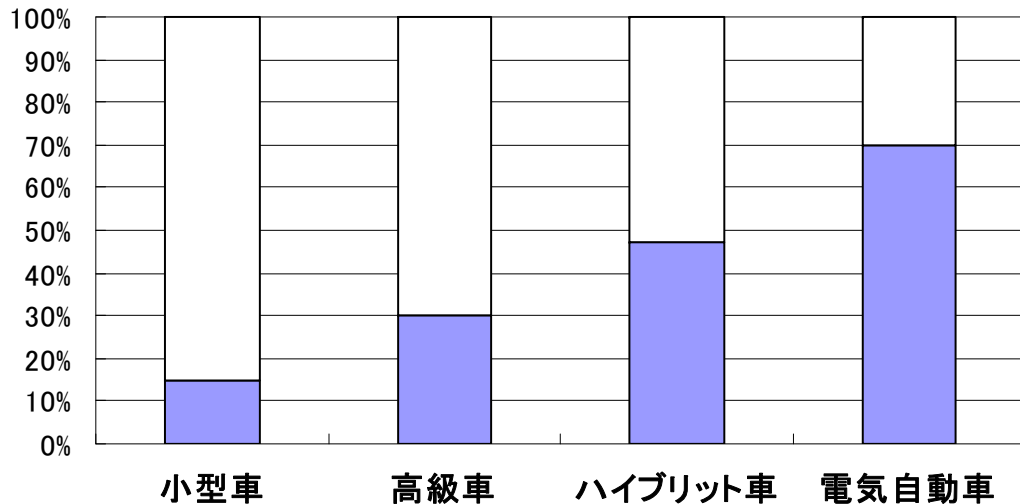
1D

3D



自動車業界について(重点施策③)

自動車のコスト構造に占める電子部品の割合



電気自動車で不要となる部品・必要となる部品

	電気自動車で不要となる部品	電気自動車で必要となる部品
エンジン	シリンダ・ブロック、ピストン、コンロッド、カム、カム・シャフト、バルブ	モータ
エンジン周辺装置	燃料系、吸気系、排気系、潤滑系 充電・始動系、点火装置	冷却系(電動化)、インバータ、 駆動用電池、DC/DCコンバータ
パワートレイン	トランスミッション	プロペラ・シャフト、デファレンシャル・ギア、 ドライブ・シャフト
ブレーキ	油圧装置、倍力装置、マスタシリンダ	パーキングブレーキ、 ディスクブレーキ・ドラムブレーキ(電動化)、 ABS
ステアリング	油圧式パワー・ステアリング、 ステアリング・シャフト	電動式パワー・ステアリング、 ギアボックス、タイロッド

出典:2010.3経済産業省

自動車の電子化に伴い……

- ・ 電気機器メーカーでの評価が高い機械系CAEソフトウェアの需要増
- ・ システムレベル(1D)・シミュレーションの加速化
- ・ マルチドメイン(様々な領域にまたがる複合・統合)における解析の需要増

サイバネットグループ

CYBERNET

市場

サイバネットグループ

日本



つくる情熱を、支える情熱。
CYBERNET

CAEソリューション
ITソリューション



富士ソフトグループ

ユビキタス&クラウドインテグレーター

FUJISOFT

制御・IT分野で協業

アジア



CYBERNET 販売子会社

CYBERNET 中国 CAEソリューション

CYBERNET 台湾 CAEソリューション

CYBERNET 韓国 CAEソリューション

CAEの開発子会社

Maplesoft
Mathematics • Modeling • Simulation

直販拠点: 北米/ドイツ

Sigmetrix

直販拠点: 北米

noesis

直販拠点: ベルギー/北米

欧米



直接販売 & 各国代理店(パートナー)販売

◆ 連結業績目標指標

■ 經常利益率 : 5.1% (12.3)



■ 經常利益率 : 8.0%超 (15.3E)

[連結] 13.3E通期業績予想

CYBERNET

(単位:百万円)

	第2四半期累計期間			通期		
	12.3 実績	13.3 予想	前年同期比 前年同期差	12.3 実績	13.3 予想	前年比 前年差
売上高	7,056	7,100	100.6%	13,613	14,000	102.8%
売上総利益	3,031	2,743	90.5%	5,762	5,634	97.8%
同利益率	43.0%	38.6%	△ 4.3P	42.3%	40.2%	△ 2.1P
営業利益	614	260	42.3%	631	697	110.3%
同利益率	8.7%	3.7%	△ 5.0P	4.6%	5.0%	+ 0.3P
経常利益	599	285	47.6%	698	750	107.3%
同利益率	8.5%	4.0%	△ 4.5P	5.1%	5.4%	+ 0.2P
税前当期純利益	638	282	44.2%	736	714	96.9%
同利益率	9.1%	4.0%	△ 5.1P	5.4%	5.1%	△ 0.3P
当期純利益	324	152	46.9%	300	385	128.2%
同利益率	4.6%	2.1%	△ 2.5P	2.2%	2.8%	+ 0.5P

業績予想について

※P:ポイント

(1) 13.3の期初業績予想における為替レートは84.0円/USDです。

(2) 13.3の為替ヘッジ状況:計画の外貨建て商品原価金額の約70%相当分を平均約78円/USDで予約済みです。

[個別] 13.3 E通期業績予想

CYBERNET

(単位:百万円)

	第2四半期累計期間			通期		
	12.3 実績	13.3 予想	前年同期比 前年同期差	12.3 実績	13.3 予想	前年比 前年差
売上高	6,225	6,281	100.9%	11,904	12,200	102.5%
売上総利益	2,648	2,357	89.0%	4,900	4,589	93.6%
同利益率	42.5%	37.5%	△ 5.0P	41.2%	37.6%	△ 3.5P
営業利益	858	541	63.1%	1,044	940	90.0%
同利益率	13.8%	8.6%	△ 5.2P	8.8%	7.7%	△ 1.1P
経常利益	823	541	65.7%	1,068	940	88.0%
同利益率	13.2%	8.6%	△ 4.6P	9.0%	7.7%	△ 1.3P
税前当期純利益	863	538	62.4%	1,106	904	81.7%
同利益率	13.9%	8.6%	△ 5.3P	9.3%	7.4%	△ 1.9P
当期純利益	513	333	65.0%	586	560	95.4%
同利益率	8.2%	5.3%	△ 2.9P	4.9%	4.6%	△ 0.3P

業績予想について

※P:ポイント

(1) 13.3の期初業績予想における為替レートは84.0円/USDです。

(2) 13.3の為替ヘッジ状況:計画の外貨建て商品原価金額の約70%相当分を平均約78円/USDで予約済みです。

12.3の当期末配当金について

	1株当たり年間配当金		
	第2四半期末	期末	合計
前回予想 (2012年1月30日発表)	—	500円	660円
今回修正発表	—	520円	680円
当期実績	160円		
前期実績 (2011年3月期)	130円	420円	550円

当期末配当金は、前回予想500円に20円を増額し、520円とさせていただきます。

1株当たり当期純利益 : 963円95銭 (前期 1,822円08銭)

1株当たり純資産 : 40,742円39銭 (前期 40,869円60銭)

配当性向 (年間) : 70.5%

配当支払開始予定日 : 2012年6月6日

【ご参考】

2012年3月31日現在 : 発行済株式数 324,000株
自己株式数 12,417株

13.3Eの配当予想

CYBERNET

(単位:円)

	12.3	13.3E		
	年間(実績)	第2四半期末	期末(予想)	年間(予想)
1株当たり配当額	680	520	520	1,040
1株当たり当期純利益(連結)	963.95	—	—	1,235.63
配当性向	70.5%	—	—	84.2%

【ご参考】

2012年3月31日現在：発行済株式数 324,000株
自己株式数 12,417株



参考資料

つくる情熱を、支える情熱。
CYBERNET

会社概況(2012年3月31日現在)

CYBERNET

- ◆ 名称 : サイバネットシステム株式会社(東証第一部 4312)
Cybernet Systems Co., Ltd.
- ◆ 本社 : 東京都千代田区神田練塀町3
- ◆ 支社 : 西日本支社(大阪)、中部支社(名古屋)
- ◆ 設立 : 1985年4月17日
- ◆ 資本金 : 995百万円
- ◆ 社員数 : 連結 522名(期間平均稼動人員)
個別 357名(期間平均稼動人員)
- ◆ 事業内容 : CAEソリューション及びITソリューションサービスの提供、
各種コンサルティングの提供
- ◆ 子会社 : 連結 WATERLOO MAPLE INC.(カナダオンタリオ州)
Noesis Solutions NV(ベルギー王国)
莎益博設計系統商貿(上海)有限公司
Sigmetrix, L.L.C.(米国テキサス州)
CYBERNET HOLDINGS CANADA, INC.(特定目的会社)
Cybernet Systems Holdings U.S. Inc.(特定目的会社)
非連結 思渤科技股份(台湾)有限公司
参考:2012年4月に韓国子会社を設立

CAEとは、Computer Aided Engineeringの略で、コンピュータによる工学支援のことをいい、コンピュータ上で仮想設計し、仮想実験すること。

◆プレスリリース

第1四半期(2011/4/1~6/30)

- 04/07 光学設計解析ソフトウェア「CODE V」最新バージョン10.3リリース
- 04/13 第8回 情報セキュリティEXPO【春】出展
- 04/14 数式処理・数式モデル設計環境「Maple 15」日本語版リリース
- 05/10 認証ソリューションPhoneFactorがクラウドサービスの認証を強化
- 05/19 スマートフォン・タブレットPC ビジネス活用&効率化セミナー開催
- 05/25 操作マニュアル作成ツール「epiplex Documentor」月額サービスの提供を開始
- 05/26 ファイルサーバアクセスログ監視ツール「Ci-Audit for File Server」新バージョン
- 06/06 「FEM実験室」熊本開催のお知らせ～熊本県産業技術センター共催セミナー～
- 06/08 iPhone向けスケジューラアプリ「Refills for iPhone」バージョンアップ
- 06/14 QAW/QND Plus WebReport 販売開始
- 06/16 複合領域物理モデルシミュレータ「MapleSim 5」日本語版リリース

※人事・組織異動や、法定開示・適時開示等に関するニュースリリースはここでは掲載を省略しています。

当期の主な活動報告(第2四半期)

CYBERNET

◆プレスリリース

第2四半期(2011/7/1~9/30)

- 08/10 株式会社デンソーが構造系解析ツールの社内標準ソフトウェアとしてANSYSを認定
- 08/22 PhoneFactorワンタイムパスワード乗り換えキャンペーンを開始
- 08/23 国内最大級のCAE分野のイベント「2011 Japan ANSYS Conference」を開催
- 08/24 照明設計解析ソフトウェア「LightTools」新バージョンリリース
- 09/14 サイバネットがANSYSの販売・技術サポートを中国国内で開始
- 09/16 「MapleSim 5」新オプション「Driveline Component Library」リリース
- 09/20 電子・電気回路設計システム「OrCADシリーズ」新バージョン
- 09/27 最適設計支援ツール「Optimus」と有限要素法解析システム「Femtet」のダイレクトインタフェース

※人事・組織異動や、法定開示・適時開示等に関するニュースリリースはここでは掲載を省略しています。

当期の主な活動報告(第3四半期)

CYBERNET

◆プレスリリース

第3四半期(2011/10/1~12/31)

- 10/06 最適設計支援ツール「Optimus」と「SCRYU/Tetra」のダイレクトインタフェース開発開始
- 10/12 Google タスクとの同期実現 iOS 5 対応「Refills® for iPhone」バージョンアップ
- 10/20 イノベーション支援ツール Invention Machine Goldfire日本語版6.6J 国内出荷開始
- 10/27 「AVS/Express」に、3次元画像処理ライブラリ「Smoother」を組み込み、製品化
- 11/02 iPad® 向けMaple™新オプション「Maple Player for iPad」リリース
- 11/10 BYODに適した認証ソリューションPhoneFactorがSMSによる本人認証に対応
- 11/24 「CAEユニバーシティ」 e-learning専門「e-CAE University」新規開設
- 12/06 最適設計支援ツール「Optimus」と「ADSTEFAN」のダイレクトインタフェース リリース
- 12/07 汎用可視化ソフトウェア「AVS/Express」の新バージョンVer.8販売開始
- 12/13 「サイバネットクラウドサービス」提供開始
- 12/15 BYODに適した認証ソリューション「PhoneFactor」iOS向け認証アプリケーション
- 12/15 簡単可視化ソフト「MicroAVS」の最新バージョンVer.15販売開始

※人事・組織異動や、法定開示・適時開示等に関するニュースリリースはここでは掲載を省略しています。

◆プレスリリース

第4四半期(2012/1/1~3/31)

- 02/01 汎用有限要素法解析ツールANSYS最新バージョン14.0日本語版国内出荷開始
- 02/02 NASA JPLが当社海外子会社開発製品(Maple, MapleSim)を採用
- 02/29 iPhone向けスケジュールアプリ「ガチャスケ」販売開始
- 03/06 「Optimus」と「LightTools」のダイレクトインタフェース リリース
- 03/13 サイバネットクラウドサービスの「PC&モバイル管理サービス」がiOSにも対応
- 03/22 認証サービスPhoneFactor Androidで動作する本人確認用アプリをリリース
- 03/26 iPhoneスケジュールアプリ「Refills®」10万ダウンロード突破
- 03/29 「Optimus」と「WAVE」とのダイレクトインタフェース
- 03/29 数式処理・数式モデル設計環境「Maple 16」日本語版

※人事・組織異動や、法定開示・適時開示等に関するニュースリリースはここでは掲載を省略しています。

■ 広報室

住 所	〒101-0022 東京都千代田区神田練塀町3
TEL	03-5297-3066
FAX	03-5297-3609
E-MAIL	irquery@cybernet.co.jp
Webサイト	http://www.cybernet.co.jp/

本資料は、投資家の投資の参考となる情報のみを目的としており、取引の勧誘を目的としておりません。

本資料は、当社業務によって得られた各種データに基づいて作成したものです。その安全性を保証するものではありません。また、資料に記載された意見や予測は資料作成時の当社の見通しであり、当該意見、予測等を使用した結果についてもなんら保証するものではありません。

記載された内容が予告なしで変更することもありますのでご注意ください。

投資に関する最終決定は、投資家ご自身の判断でなされるようお願いいたします。

つくる情熱を、支える情熱。

CYBERNET