



第36期（2020年12月期） 決算補足説明資料

2021年2月10日
サイバネットシステム株式会社
（証券コード：4312）

CYBERNET


◆ 2020年12月期 決算の概況

[連結] 業績の概況	4
[連結] 営業利益の増減要因（前期比）	5
[連結] 貸借対照表	6
[連結] キャッシュ・フロー計算書	7
[連結] 四半期売上高の推移	8
[連結] セグメント別損益の概況	9
[連結] 売上高の各構成推移	10
[連結] 形態別売上高	11
[連結] 地域別売上高	13
[個別] 業種別売上高	15
[個別] 契約形態別売上高	17
[連結] 配当の状況	19
コロナ禍での第4四半期の主な取り組み	20
新型コロナウイルス感染症に関する当社の主な取り組み	21

◆ 2021年12月期 業績予想

[連結] 2021年12月期 業績予想	23
[連結] 2021年12月期 配当予想	24

◆ 参考資料



2020年12月期
決算の概況

売上高は、前期比+1.5%の21,665百万円。

利益面では、営業利益は2,877百万円（前期比42.4%増）、経常利益は2,840百万円（前期比32.4%増）、親会社株主に帰属する当期純利益は1,561百万円（前期比24.1%増）。

（単位：百万円）

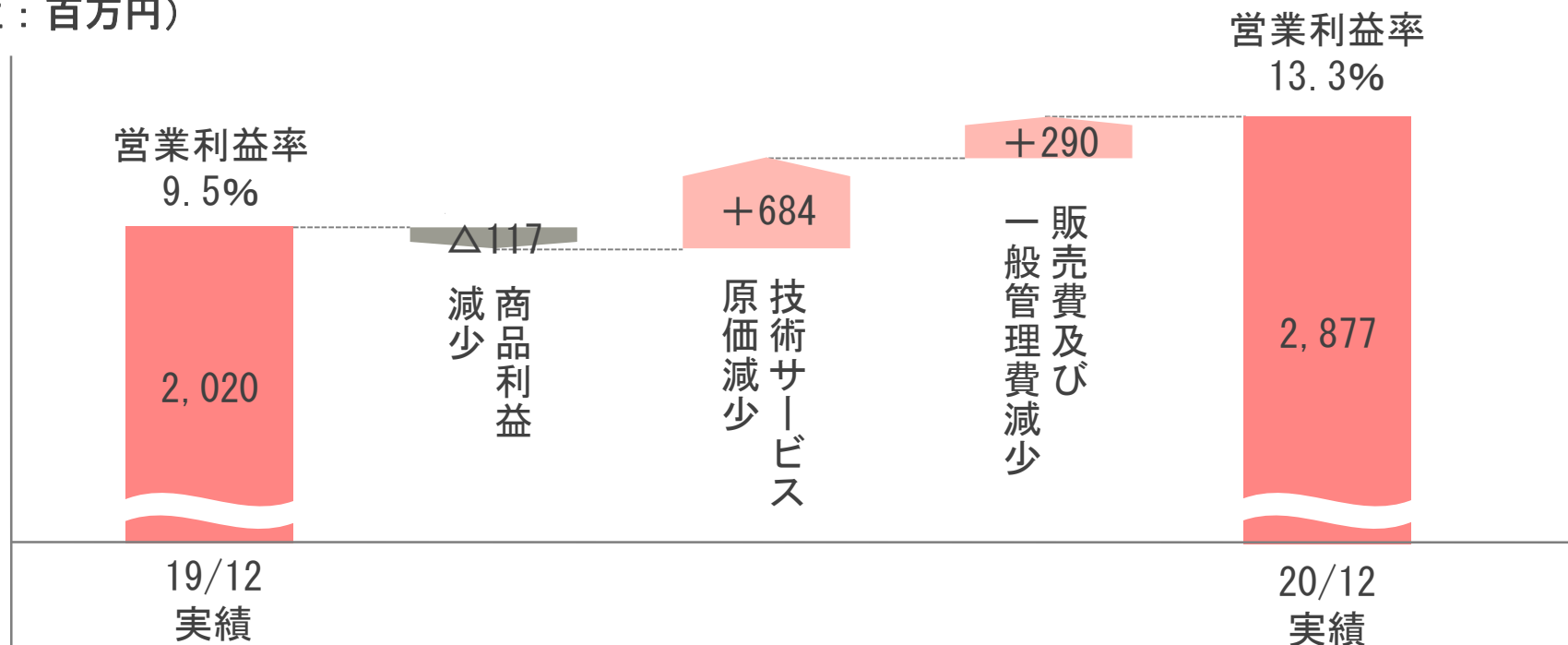
	19/12 実績	20/12 実績	前同差	前同比	20/12 計画	計画差	計画比
売上高	21,350	21,665	+314	+1.5%	22,000	△334	-1.5%
営業利益	2,020	2,877	+856	+42.4%	2,060	+817	+39.7%
営業利益率	9.5%	13.3%	+3.8pt		9.4%	+3.9pt	
経常利益	2,145	2,840	+694	+32.4%	2,140	+700	+32.7%
経常利益率	10.0%	13.1%	+3.1pt		9.7%	+3.4pt	
親会社株主に帰属する当期純利益	1,258	1,561	+303	+24.1%	1,300	+261	+20.1%
親会社株主に帰属する当期純利益率	5.9%	7.2%	+1.3pt		5.9%	+1.3pt	

※上記の計画は、2020年2月6日に開示した当初計画値です。

[連結] 営業利益の増減要因 (前期比)

CYBERNET

(単位：百万円)



前期比主な増減要因

項目	増減要因
商品利益	製品の売上高構成比率の変動による商品原価の増加等により減少
技術サービス原価	労務費、旅費交通費の減少等により減少
販売費及び一般管理費	人件費、旅費交通費の減少等により減少

[連結] 貸借対照表

CYBERNET

(単位：百万円)

	19/12	20/12	前期末差
流動資産	19,022	20,205	+1,183
現金及び預金	3,019	4,418	+1,399
受取手形及び売掛金	4,382	4,440	+57
有価証券	7,000	6,000	△1,000 ①
短期貸付金	3,360	4,469	+1,109 ②
その他	1,260	876	△383
固定資産	1,799	2,037	+238
有形固定資産	364	387	+22
無形固定資産	280	718	+437
投資その他の資産	1,153	931	△222
資産合計	20,821	22,242	+1,421
流動負債	5,925	6,488	+562
買掛金	1,493	1,482	△10
未払法人税等	530	406	△123
前受金	2,021	2,006	△14
賞与引当金	769	651	△118
その他	1,110	1,940	+829 ③
固定負債	1,259	1,273	+14
退職給付に係る負債	1,230	1,240	+9
その他	28	33	+5
負債合計	7,185	7,762	+577
純資産合計	13,636	14,480	+844 ④
負債純資産合計	20,821	22,242	+1,421

前期末比主な増減要因

- ①有価証券（前期末差△1,000百万円）
 - 短期資金運用のための満期保有目的債券の減少：△1,000百万円
- ②短期貸付金（前期末差+1,109百万円）
 - 短期資金運用のための親会社へのCMS（キャッシュ・マネジメント・システム）残高の増加：+1,109百万円
- ③その他（前期末差+829百万円）
 - 助成金返還引当金の増加：+439百万円
 - 基幹システム等に係る未払金の増加：+230百万円
- ④純資産合計（前期末差+844百万円）
 - 親会社株主に帰属する四半期純利益：+1,561百万円
 - 剰余金の配当：△714百万円

[連結] キャッシュ・フロー計算書

CYBERNET

(単位：百万円)

	19/12 実績	20/12 実績	前同差
営業活動によるキャッシュ・フロー	2,590	2,716	+126
投資活動によるキャッシュ・フロー	△482	△1,555	△1,072
財務活動によるキャッシュ・フロー	△512	△742	△229
現金及び現金同等物に係る換算差額	△38	△17	+21
現金及び現金同等物の増減額	1,556	402	△1,154
現金及び現金同等物の期首残高	8,378	9,935	+1,556
現金及び現金同等物の期末残高	9,935	10,337	+402

前期比主な増減要因

項目	増減要因
営業活動によるキャッシュ・フロー	税金等調整前当期純利益の増加等によりプラス
投資活動によるキャッシュ・フロー	貸付けによる支出の増加等によりマイナス
財務活動によるキャッシュ・フロー	配当金の支払額の増加等によりマイナス

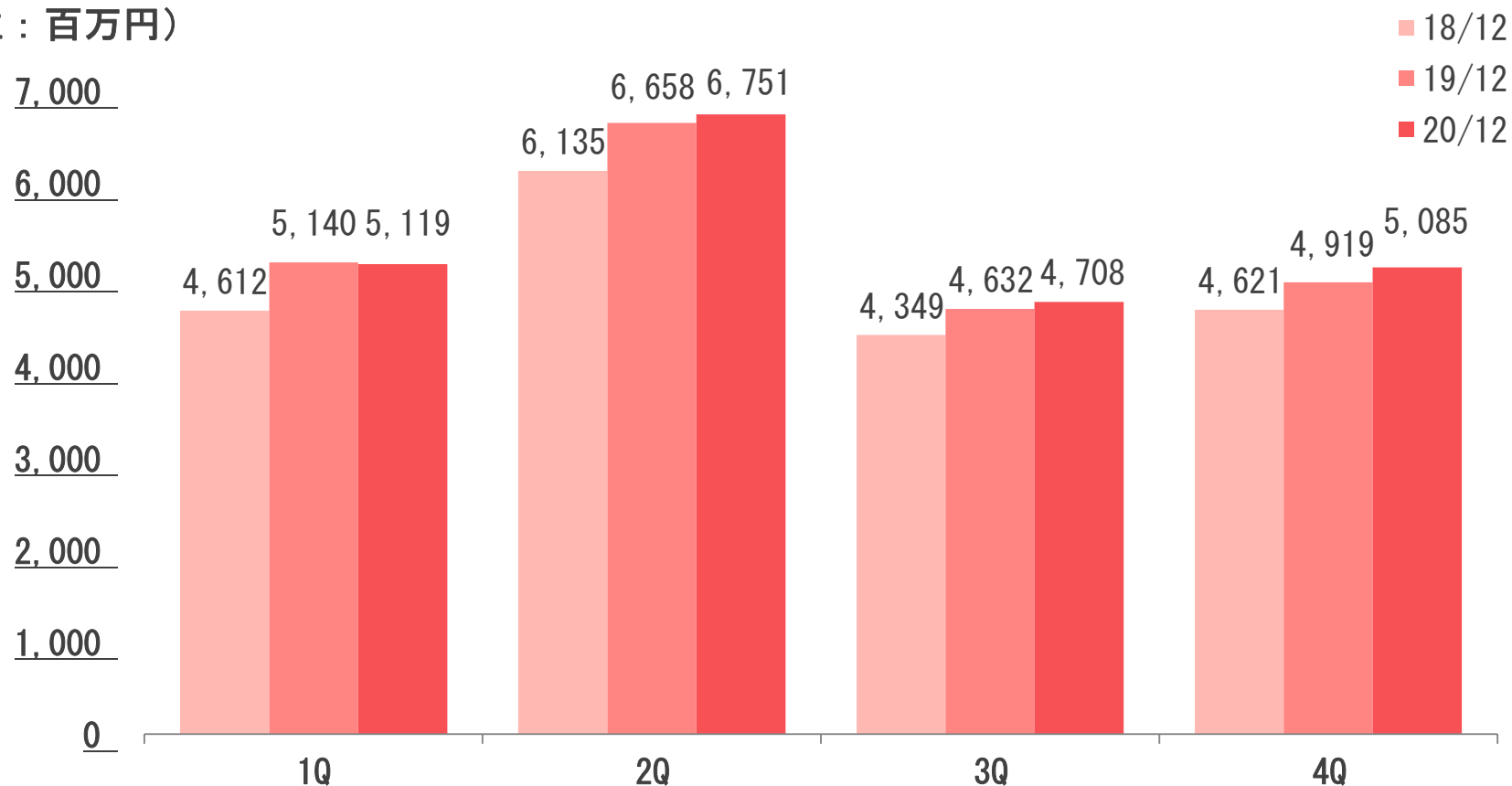
[連結] 四半期売上高の推移

CYBERNET

前期比

+16.0%	+11.4%	-0.4%	+12.7%	+8.5%	+1.4%	+16.0%	+6.5%	+1.6%	-4.1%	+6.5%	+3.4%
--------	--------	-------	--------	-------	-------	--------	-------	-------	-------	-------	-------

(単位：百万円)



[連結] セグメント別損益の概況

CYBERNET

(単位：百万円)

	19/12		20/12		前同差	前同比
	実績	構成比	実績	構成比		
売上高 合計	21,350	100.0%	21,665	100.0%	+314	+1.5%
CAE	17,497	82.0%	17,570	81.1%	+73	+0.4%
IT	3,853	18.0%	4,094	18.9%	+241	+6.3%
調整額	—	—	—	—	—	—
セグメント利益 合計	2,020	—	2,877	—	+856	+42.4%
CAE	3,285	—	4,239	—	+953	+29.0%
IT	296	—	338	—	+42	+14.3%
調整額	△1,562	—	△1,700	—	△138	—

セグメント別損益のポイント

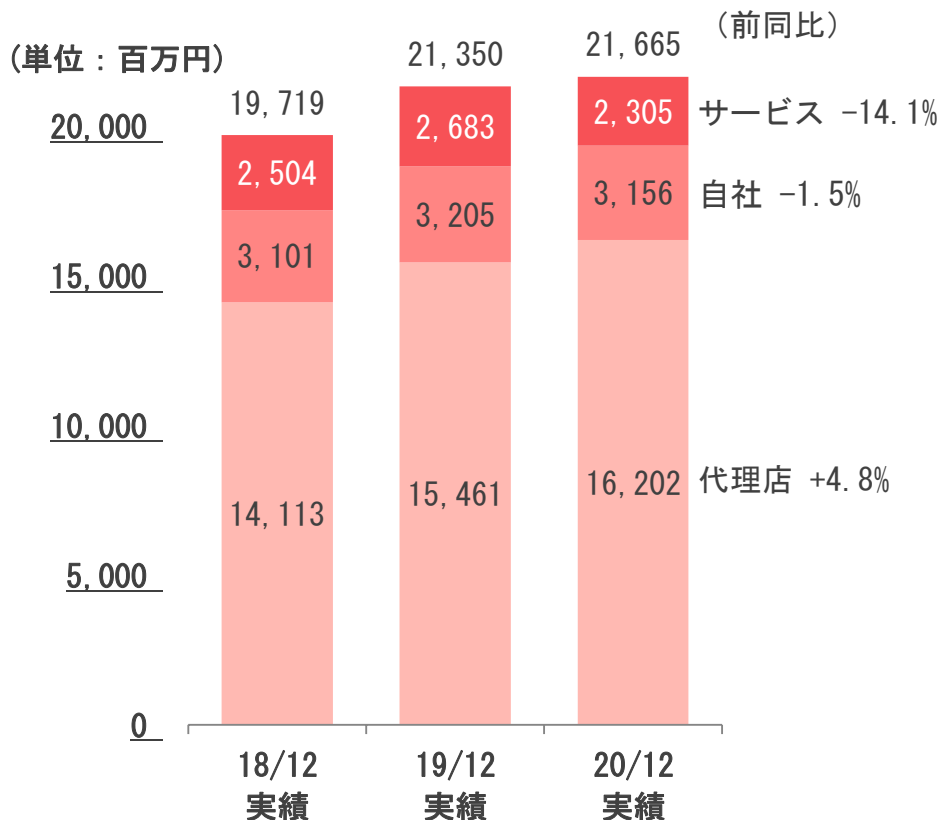
セグメント	ポイント
CAE	ソフトウェアの保守契約の更新販売が堅調に推移したこと、アジアの海外子会社における売上高が好調に推移したこと等により増収。経費の未消化等により増益
IT	クラウド製品を含むセキュリティソリューションが好調に推移したこと等により増収。経費の未消化等により増益

※ CAE：CAEソリューションサービス事業 IT：ITソリューションサービス事業

[連結] 売上高の各構成推移

CYBERNET

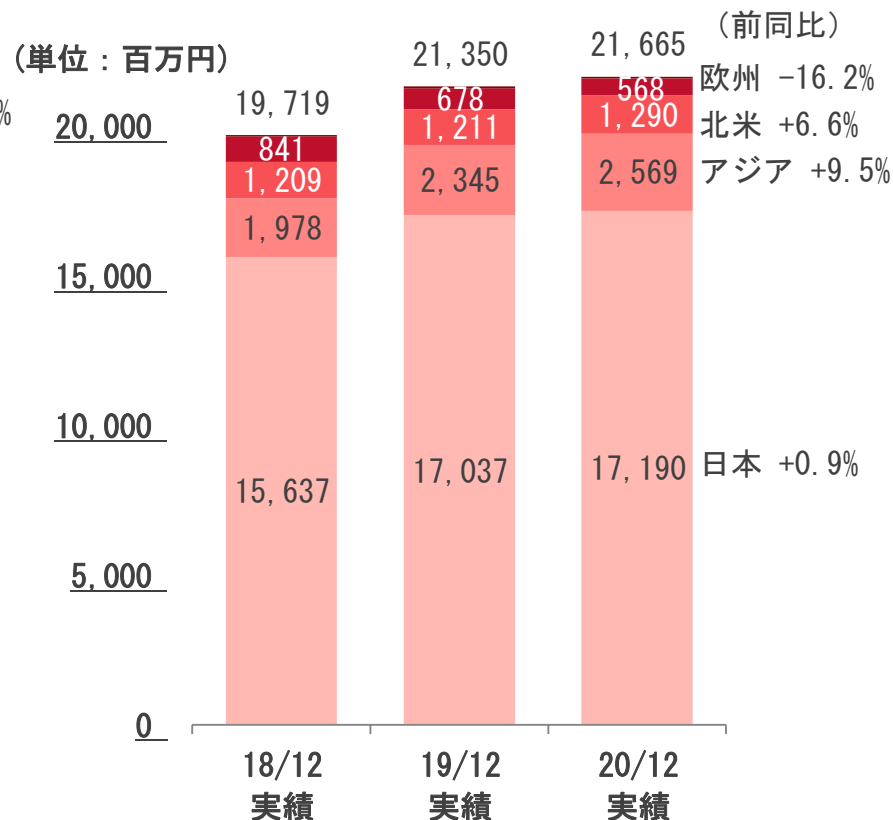
形態別売上高推移



注) 形態別売上高の分類は以下のとおりです。

- 代理店：CAE及びITの代理店ビジネス
- 自社：CAE及びITの自社開発製品
- サービス：CAE及びITのサービス提供

地域別売上高推移



注) 地域について、販売先の地域からエンドユーザーの地域により識別するよう変更しております。

[連結] 形態別売上高

CYBERNET

<第4四半期>

(単位：百万円)

	19/12 4Q		20/12 4Q		前同差	前同比
	実績	構成比	実績	構成比		
代理店	3,303	67.1%	3,430	67.5%	+127	+3.9%
自社	839	17.1%	885	17.4%	+45	+5.5%
サービス	777	15.8%	769	15.1%	△7	-1.0%
合計	4,919	100.0%	5,085	100.0%	+165	+3.4%

[連結] 形態別売上高

CYBERNET

<通期>

(単位：百万円)

	19/12		20/12		前同差	前同比
	実績	構成比	実績	構成比		
代理店	15,461	72.4%	16,202	74.8%	+741	+4.8%
自社	3,205	15.0%	3,156	14.6%	△48	-1.5%
サービス	2,683	12.6%	2,305	10.6%	△378	-14.1%
合計	21,350	100.0%	21,665	100.0%	+314	+1.5%

[連結] 地域別売上高

CYBERNET

<第4四半期>

(単位：百万円)

	19/12 4Q		20/12 4Q		前同差	前同比
	実績	構成比	実績	構成比		
日本	3,788	77.0%	3,828	75.3%	+40	+1.1%
アジア	587	12.0%	714	14.1%	+126	+21.6%
北米	267	5.4%	363	7.2%	+96	+35.9%
欧州	249	5.1%	170	3.4%	△78	-31.6%
その他	26	0.5%	7	0.1%	△19	-71.7%
合計	4,919	100.0%	5,085	100.0%	+165	+3.4%

注) 地域について、販売先の地域からエンドユーザーの地域により識別するよう変更しております。

[連結] 地域別売上高

CYBERNET

<通期>

(単位：百万円)

	19/12		20/12		前同差	前同比
	実績	構成比	実績	構成比		
日本	17,037	79.8%	17,190	79.3%	+153	+0.9%
アジア	2,345	11.0%	2,569	11.9%	+223	+9.5%
北米	1,211	5.7%	1,290	6.0%	+79	+6.6%
欧州	678	3.2%	568	2.6%	△110	-16.2%
その他	78	0.4%	45	0.2%	△32	-42.1%
合計	21,350	100.0%	21,665	100.0%	+314	+1.5%

注) 地域について、販売先の地域からエンドユーザーの地域により識別するよう変更しております。

〔個別〕業種別売上高

CYBERNET

＜第4四半期＞

(単位：百万円)

	19/12 4Q		20/12 4Q		前同差	前同比
	実績	構成比	実績	構成比		
電気機器	1,109	29.1%	980	25.6%	△129	-11.7%
機械・精密機器	505	13.2%	596	15.6%	+91	+18.1%
輸送用機器	502	13.2%	376	9.8%	△125	-25.0%
その他製造業	578	15.2%	727	19.0%	+148	+25.6%
教育・官公庁	333	8.7%	283	7.4%	△50	-15.0%
情報・通信	177	4.6%	202	5.3%	+25	+14.3%
その他	610	16.0%	661	17.3%	+50	+8.3%
合計	3,817	100.0%	3,827	100.0%	+10	+0.3%

〔個別〕業種別売上高

CYBERNET

<通期>

(単位：百万円)

	19/12		20/12		前同差	前同比
	実績	構成比	実績	構成比		
電気機器	4,962	29.0%	4,569	26.7%	△392	-7.9%
機械・精密機器	2,599	15.2%	3,067	17.9%	+468	+18.0%
輸送用機器	2,462	14.4%	1,927	11.3%	△535	-21.7%
その他製造業	2,338	13.7%	2,671	15.6%	+332	+14.2%
教育・官公庁	1,409	8.2%	1,273	7.4%	△135	-9.6%
情報・通信	974	5.7%	921	5.4%	△53	-5.4%
その他	2,388	13.9%	2,679	15.7%	+290	+12.2%
合計	17,134	100.0%	17,109	100.0%	△25	-0.1%

〔個別〕 契約形態別売上高

CYBERNET

＜第4四半期＞

(単位：百万円)

	19/12 4Q		20/12 4Q		前同差	前同比
	実績	構成比	実績	構成比		
ライセンス形態	3,145	100.0%	3,190	100.0%	+45	+1.4%
新規契約	1,351	43.0%	1,196	37.5%	△155	-11.5%
更新契約	1,793	57.0%	1,994	62.5%	+200	+11.2%
ライセンス形態以外	671		637		△34	-5.2%
合計	3,817		3,827		+10	+0.3%

〔個別〕 契約形態別売上高

CYBERNET

<通期>

(単位：百万円)

	19/12		20/12		前同差	前同比
	実績	構成比	実績	構成比		
ライセンス形態	14,778	100.0%	15,179	100.0%	+401	+2.7%
新規契約	5,281	35.7%	4,941	32.6%	△339	-6.4%
更新契約	9,496	64.3%	10,237	67.4%	+741	+7.8%
ライセンス形態以外	2,356		1,929		△426	-18.1%
合計	17,134		17,109		△25	-0.1%

[連結] 配当の状況

CYBERNET

当期の期末配当を直近の配当予想 1株当たり12.19円から14.62円といたしました。
年間配当金は、1株当たり25.05円といたしました。

(単位：円)

	19/12	直近の配当予想			20/12 決定額		
	合計	中間	期末	合計	中間	期末	合計
1株当たり配当額	20.19	10.43	12.19	22.62	10.43	14.62	25.05
1株当たり当期純利益	40.38	43.10	—	45.24	43.10	—	50.09
配当性向	50.0%	—	—	50.0%	—	—	50.0%
(参考) 純資産配当率	4.8%	—	—	—	—	—	5.6%

第4四半期では合計90回のオンラインイベント、オンラインセミナーを開催（参加者は延べ5,436名（第3四半期の開催回数は63回、参加者は延べ3,783名））し、顧客との接点増加、リード増加に努めております。

【個別】 主なイベント、セミナー

セグメント	イベント/セミナー	イベント名/セミナー名
CAE	セミナー（当社共催）	MBSEからはじめる機能安全マネジメントセミナー
	セミナー（当社共催）	最新の疲労問題ソリューションセミナー
	セミナー（当社主催）	LightTools特別WEBセミナー2020
	セミナー（当社主催）	CODE V特別WEBセミナー2020
	イベント	INTERMOLD/金型展/金属プレス加工技術展 オンライン展示会
IT	セミナー（当社主催）	Goldfire 機能別ご紹介セミナー
	イベント	Sky Technology Fair 2020 Virtual
	イベント	デジタルモノづくりサミット 2020 Winter

新型コロナウイルス感染症に関する当社の 主な取り組み

CYBERNET

新型コロナウイルスの影響が長期化しておりますが、お客様、関係者の皆様、従業員及びその家族の安全確保、感染防止に取り組むとともに、“ウイルスとの共存 = 「ウィズコロナ」の時代”を認識し、社会のお役に立てるよう、社員一丸となりサービスをお届けしてまいります。

当社の主な取り組み

お客様 関係者様 向け

- 当社主催セミナーのオンラインへの変更
- オンラインイベントの積極的な参加、当社主催オンラインセミナーの充実(9月15日から19日に「CYBERNET Solution Live 2020」開催、1,300人超参加)
- オンラインによる面談の推奨

社内向け

- マスク着用/手洗い/アルコール消毒利用の徹底
- フレックスタイム制度を活用した時差勤務の推奨
- オフィス勤務と在宅勤務(テレワーク)の最適な組み合わせによる業務の実施
- 対人との距離を確保するレイアウトや座席配置の工夫



2021年12月期 業績予想

[連結] 2021年12月期 業績予想

CYBERNET

売上高は、前期比+3.4%の22,400百万円。営業利益は、前期比-6.2%の2,700百万円を計画しております。

(単位：百万円)

	20/12 実績	21/12E 予想	前同差	前同比
売上高	21,665	22,400	+734	+3.4%
営業利益	2,877	2,700	△177	-6.2%
営業利益率	13.3%	12.1%	△1.2pt	
経常利益	2,840	2,670	△170	-6.0%
経常利益率	13.1%	11.9%	△1.2pt	
親会社株主に帰属する当期純利益	1,561	1,680	+118	+7.6%
親会社株主に帰属する当期純利益率	7.2%	7.5%	+0.3pt	

1株当たり26.94円の配当を予定しております。

(単位：円)

	17/12 実績	18/12 実績	19/12 実績	20/12 実績	21/12E 予想
1株当たり配当額	15.05	16.52	20.19	25.05	26.94
1株当たり当期純利益	30.09	△21.07	40.38	50.09	53.88
配当性向	50.0%	—	50.0%	50.0%	50.0%
(参考) 純資産配当率	3.4%	3.8%	4.8%	5.6%	5.7%

利益配分に関する基本方針


当社は、株主に対する配当政策を最重要課題とし、安定的かつ継続的な配当を行いながら、産業界の急激な変化・発展に対応した収益基盤の強化・拡充と、積極的な事業展開に備えるための内部留保に努めることを利益配分の基本としております。



参考資料

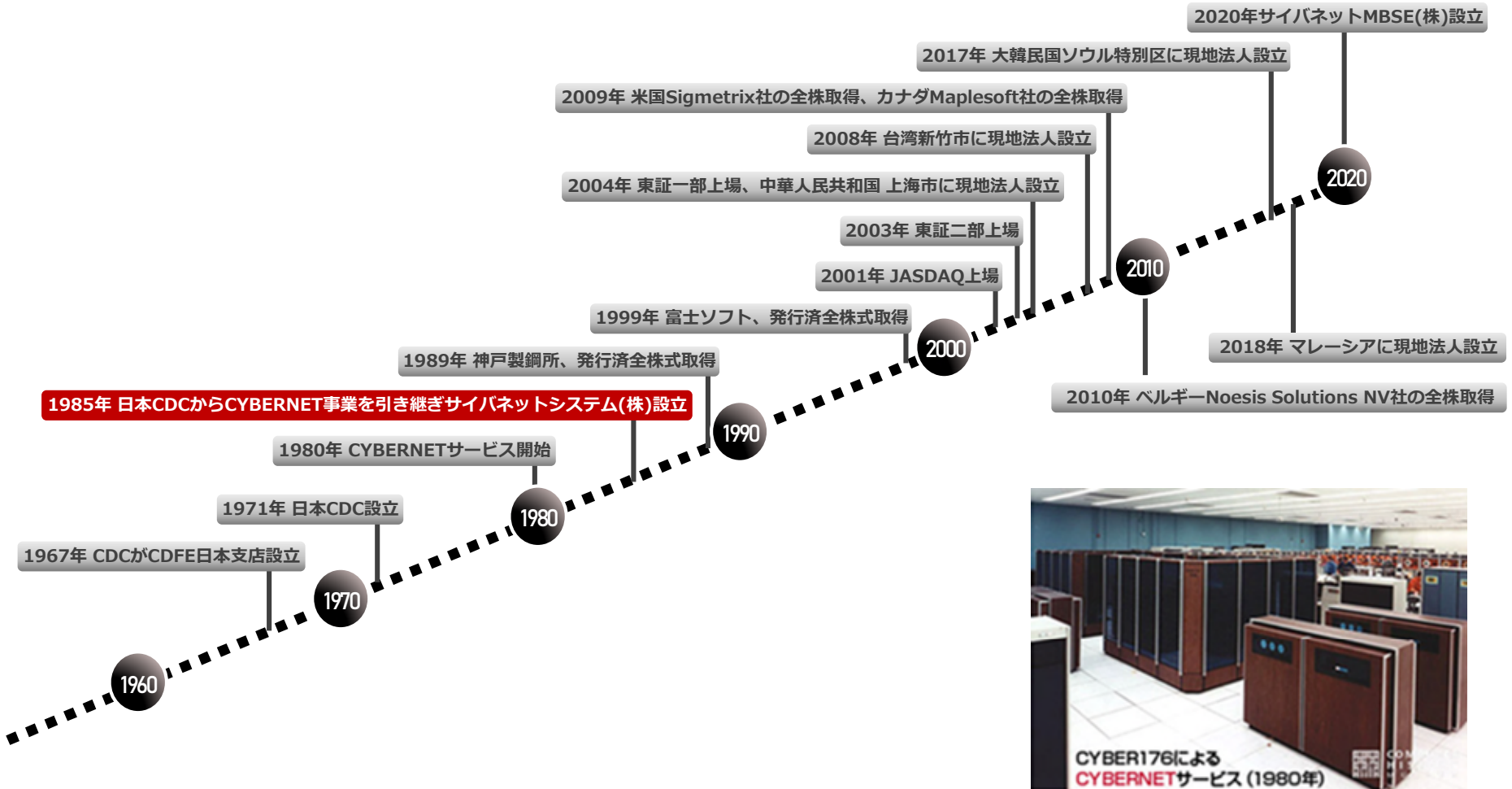
会社概要

CYBERNET

名 称	サイバネットシステム株式会社 (東証一部 4312) Cybernet Systems Co., Ltd.	
本 社	東京都千代田区神田練塀町3番地 富士ソフトビル	
拠 点	西日本支社 (大阪)、中部支社 (名古屋)	
設 立	1985年4月17日	
資 本 金	995百万円	
代 表 者	代表取締役 安江 令子	
社 員 数	622名 (連結)、371名 (単体) (2020年12月31日現在)	
事業内容	<ul style="list-style-type: none">CAEソリューション、ITソリューション、AR/VR・可視化ソリューション、ビッグデータソリューション分野の科学技術計算ソフトウェアの販売・開発IoT/デジタルツイン/AI構築支援サービス各種エンジニアリングサービス	
開発元提携先	Ansysis社、Synopsys社、Broadcom社など米国中心に30社以上	
連結子会社	<p>【国内子会社】</p> <ul style="list-style-type: none">サイバネットMBS E株式会社 <p>【開発子会社】</p> <ul style="list-style-type: none">Sigmatrrix, LLC (米国)Maplesoft (カナダ)Noesis Solutions NV (ベルギー) <p>【販売子会社】</p> <ul style="list-style-type: none">莎益博工程系統開発(上海)有限公司 (中国)思渤科技股份有限公司 (台湾)CYFEM Inc. (韓国)CYBERNET SYSTEMS MALAYSIA SDN. BHD. (マレーシア)	

沿革

CYBERNET




サイバネットのソリューション

CYBERNET

CAEソリューション

様々な分野におけるCAEの活用
トータルサポート

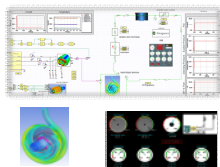


■主な適用分野

- ・ **機械系**：構造物の応力、熱、振動、騒音、流体
- ・ **制御系**：自動車や電子機器の制御装置等の開発
- ・ **光学系 / 測定システム**：光学レンズ、ディスプレイ、照明機器などの開発
- ・ **電気系**：プリント基板回路や高速信号伝送などの設計

IoT・デジタルツイン・AIサービス

IoT活用による製造業の
設備保全とサービタイ
ゼーションを実現




■主な適用分野

- ・ 故障予測の精度向上
- ・ 設備保全の省力化・効率化
- ・ 実験とCAEの連携

AR/VR・可視化ソリューション

先進的な可視化技術
でつなぐ「人と
人」「人とデータ」



■主な適用分野

- ・ **汎用可視化**：シミュレーション、研究開発、実験計測、データの可視化、見える化、
- ・ **AR（拡張現実）・VR（仮想現実）**：人工現実感、複合現実、テレマージョン、立体視、HMD、シミュレータ
- ・ **医用・医療**：医用画像、CT、MRI、PET、DICOM、超音波検査、放射線医学、内視鏡

ITソリューション

複雑化・クラウド化する
IT環境のセキュリ
ティ向上を提案



■主な適用分野

- ・ クラウドセキュリティ
- ・ エンドポイントセキュリティ
- ・ メール/webセキュリティ
- ・ IT資産管理
- ・ ITインフラ
- ・ ものづくり支援

ビッグデータソリューション

増え続けるビッグデータ
の有効活用を支援



■主な適用分野

- ・ MAP化（データの疎密、外れ値、異常値、全体形状）、データ間の類似性判定、異常検知・監視など

エンジニアリングサービス


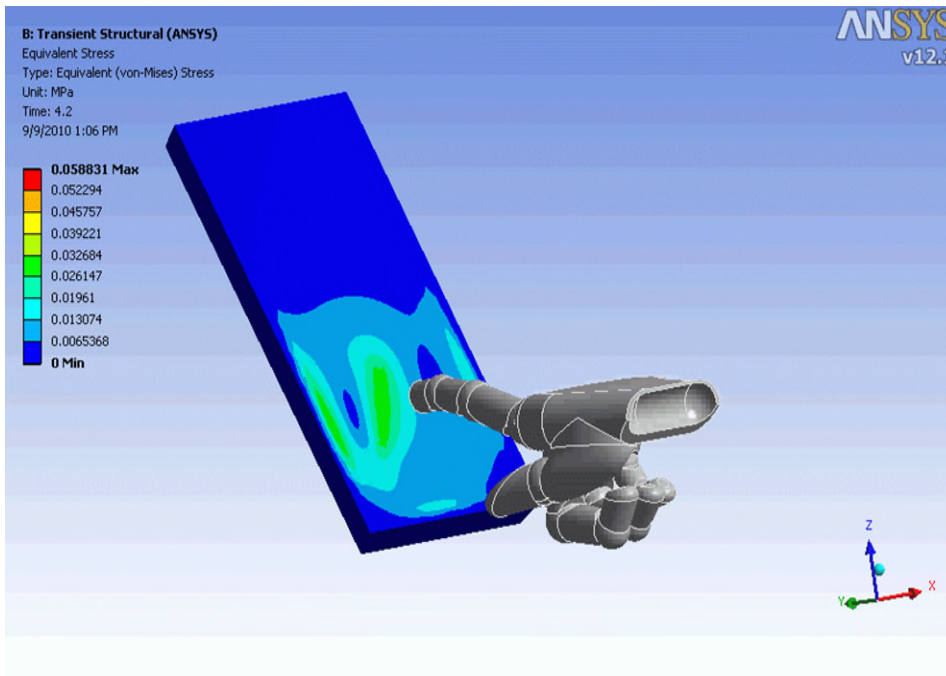
専門家集団として技術
者の課題解決を支援



■主な適用分野

- ・ **コンサルテーション**
- ・ **MBSE/MBDプロフェッショナルサービス**：上流設計の最適化、モデリング、開発環境構築、検証環境構築
- ・ **受託開発/解析**：構造解析、流体、電磁界、樹脂流動、音響、複合領域の連成、光学設計、マクロプログラム開発

「Computer Aided Engineering」の略
直訳すると「コンピュータによる工学支援」



コンピュータ上でデザインされたモデル (CAD*) を仮想実験することで、開発中の製品の性能や信頼を予測するツールです。

*Computer Aided Design

■ IR室

住 所	〒101-0022 東京都千代田区神田練塀町 3 番地
T E L	03-5297-3066
F A X	03-5297-3609
E - M A I L	irquery@cybernet. co. jp
W e b サイト	https://www.cybernet.jp/

本資料は、投資家の投資の参考となる情報のみを目的としており、取引の勧誘を目的としておりません。

本資料は、当社業務によって得られた各種データに基づいて作成したものです。その安全性を保証するものではありません。

また、資料に記載された意見や予測は資料作成時の当社の見通しであり、当該意見、予測等を使用した結果についてもなんら保証するものではありません。記載された内容が予告なしで変更することもありますのでご注意ください。

投資に関する最終決定は、投資家ご自身の判断でなされるようお願いいたします。

CYBERNET