



第26期(2011年3月期)  
決算補足説明資料

2011年4月28日  
サイバネットシステム株式会社


つくる情熱を、支える情熱。  
**CYBERNET**

- ◆ 先の3月11日に発生しました東日本大震災でお亡くなりになられた方々のご冥福をお祈り申しあげますと共に、被災されました皆様に心よりお見舞い申しあげます。
- ◆ 当社グループ役員・社員一同、被災地の皆様の安全と一日一刻も早い復興を、心より願うと共に、お祈り申しあげます。
- ◆ また、当社ビジネスを通して、「つくる情熱を、支える情熱。」を以って、微力ながら復興を支援してまいる所存です。

- ◆ 2011年3月期決算の概況
- ◆ 2012年3月期通期業績予想
- ◆ 参考資料  
(2011年3月期決算の個別業績)

## 略式記号について

11.3	2011年3月期通期
11.3/2Q	2011年3月期第2四半期
12.3E	2012年3月期通期予想



# 2011年3月期 決算の概況

つくる情熱を、支える情熱。  
**CYBERNET**

## 2011年3月期の連結子会社について

CYBERNET

### ◆ 連結グループ会社・・・括弧内は決算期を表示

- サイバネットシステム株式会社(2011年3月期)
- 株式会社ケイ・ジー・ティー(2010年4月のみ)・・・(日本)KGT社  
※2010年5月1日付で当社と合併
- Sigmetrix, L.L.C.(2010年12月期)・・・(アメリカ)シグメトリックス社
- WATERLOO MAPLE INC.(2010年12月期)・・・(カナダ)メイプルソフト社
- 莎益博設計系統商貿(上海)有限公司(2010年12月期)・・・(中国)CSCN社  
2010年12月1日付で中国2社を業務統合(略称変更)
- Noesis Solutions NV (2010年12月期)・・・(ベルギー)ノエシス社  
(損益への影響は第3四半期より)

※その他連結子会社に特定目的会社2社(アメリカ、カナダ)があります。

※ノエシス社は、汎用型最適化設計支援ツールの開発会社です。期中7月1日付経営参画。

# [連結]業績の概況

CYBERNET

(単位:百万円)

	10.3		11.3				
	実績	売上比	実績	売上比	前年比	計画	計画比
売上高	14,411	—	13,019	—	90.3%	12,080	107.8%
売上総利益	5,831	40.5%	5,433	41.7%	93.2%	4,945	109.9%
営業利益	1,463	10.2%	581	4.5%	39.7%	272	213.8%
経常利益	1,572	10.9%	635	4.9%	40.4%	300	211.9%
当期純利益	1,253	8.7%	569	4.4%	45.4%	262	217.2%

## ◆ 前年比減収減益要因

- 売上高の約40%を占めていた商品の販売代理店契約を前期中に終了したことによるもの。

## ◆ 業績の概況

- 第3四半期および第4四半期は、製造業各社の慎重な景況感から当社業績の下ぶれが懸念されましたが、年間を通して堅調であった機械系および光学系が、第4四半期に伸長し業績を牽引しました。
- 東日本大震災の業績への影響はありましたが、概ね堅調に推移しました。

## ◆ 通期業績の計画比:増収増益

- CAE主力ソフトウェア(機械系、光学系、エレクトロニクス系)の新規ライセンス販売および保守契約更新が好調に推移。
- CAE新規分野プロダクトのライセンス販売が伸長。
- ITソリューション事業は、プロバイダ向けのセキュリティビジネスおよびIT資産管理ソフトウェアならびに端末エミュレータのライセンス販売が伸長。

# [連結]業績の概況・・・ご参考

## 当期展開ビジネスベースでの前期損益比較

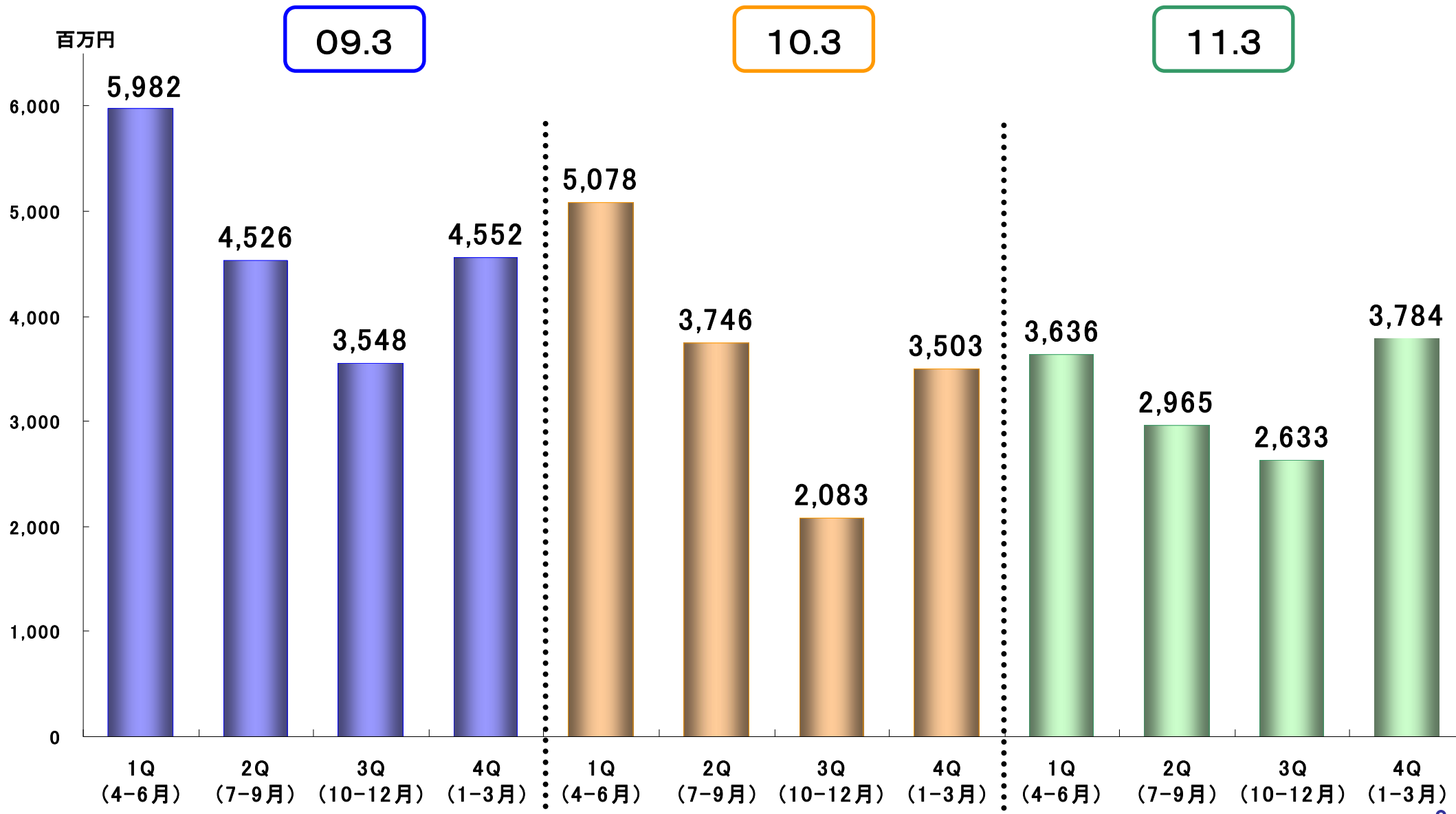
(単位：百万円)

	※10.3	11.3	
	実績	実績	前年比
売上高	10,737	13,019	121.2%
売上総利益	3,801	5,433	142.9%
営業利益	▲465	581	+1,047
経常利益	▲357	635	+993
当期純利益	▲343	569	+912

- (1) 当期展開ビジネスベースでの前期損益は、全般的な景気悪化を受けて赤字となりました。
- (2) 当期は、主力の機械系および光学系の業績が牽引したのに加え、新規分野系についても堅調な伸びを示しました。

# [連結]四半期売上高の推移

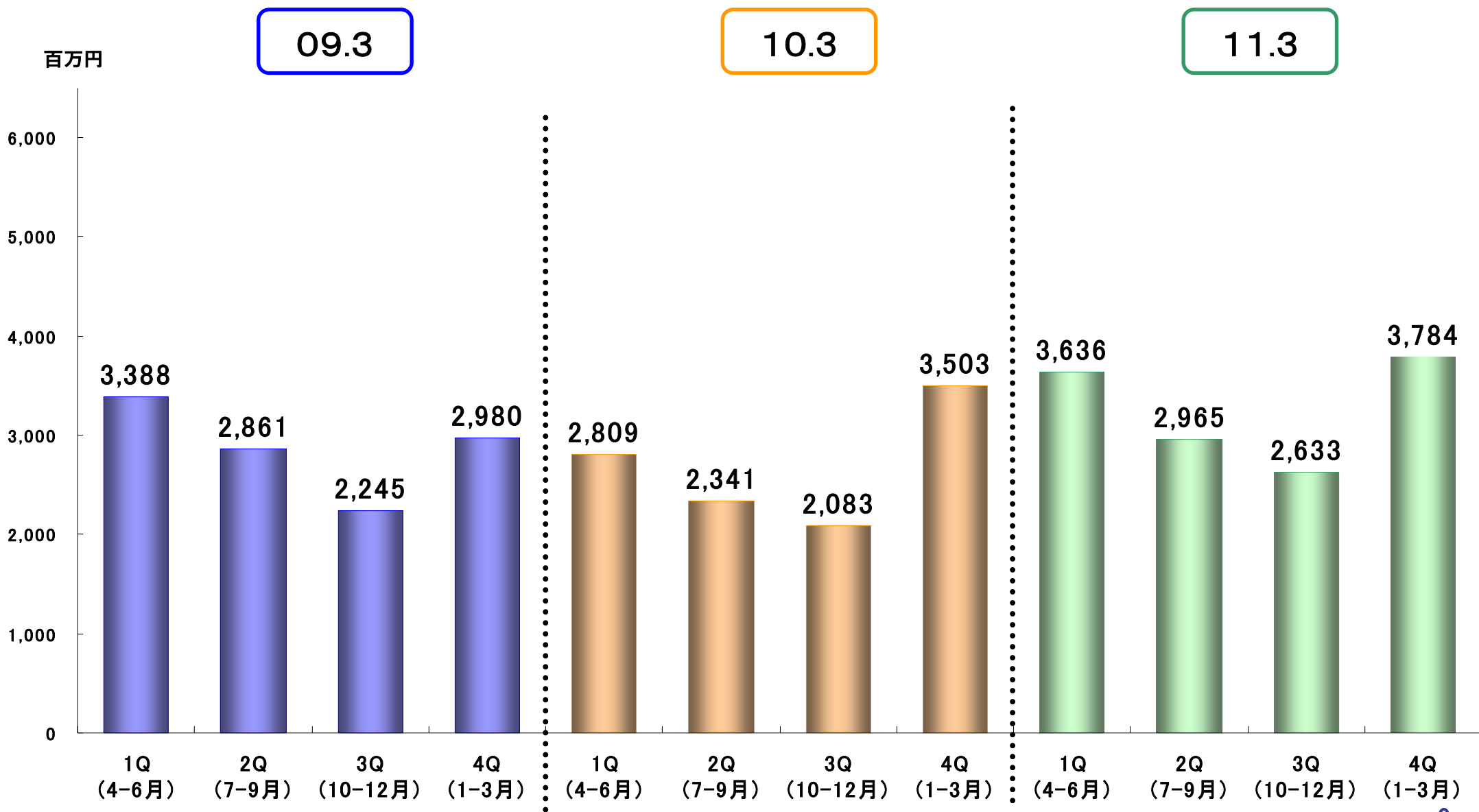
CYBERNET



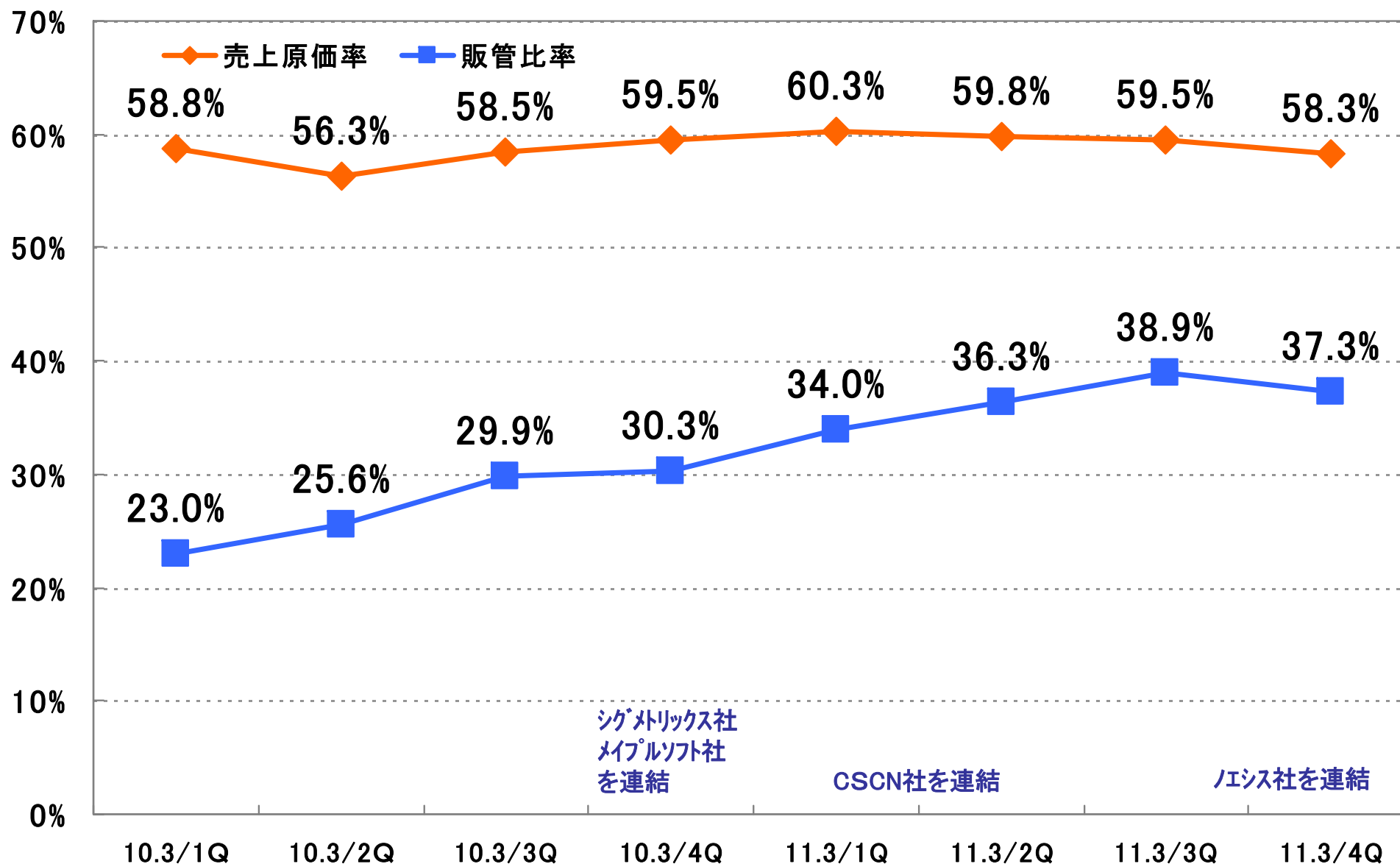


# [連結]四半期売上高の推移 (2009年6月販売終了主力商品事業を除く)

CYBERNET



# [連結]売上原価率および販管比率



シグマトリックス社  
メイプルソフト社  
を連結

CSCN社を連結

ノリス社を連結

※各四半期毎の数値はその期の累計です。

# [連結]技術サービス費用

CYBERNET

(単位:百万円)

	10.3	11.3	増減	前年比	売上比	内 容
材 料 費		1	1	—	0.0%	
労 務 費	1,402	1,651	248	117.7%	12.7%	サイバネット△110、海外子会社+362
外 注 制 作 費	128	119	△8	93.1%	0.9%	
通 信 費	16	21	4	130.3%	0.2%	
旅 費 交 通 費	68	77	9	114.0%	0.6%	
備 品 消 耗 品 費	8	10	2	128.9%	0.1%	
地 代 家 賃	247	224	△22	90.8%	1.7%	※販売管理費参照
電 算 機 等 保 守 料	8	16	8	200.8%	0.1%	
減 価 償 却 費	30	42	12	141.8%	0.3%	
業 務 委 託 費	46	41	△5	88.1%	0.3%	国内派遣社員費用△6
支 払 手 数 料	20	21	0	103.9%	0.2%	
そ の 他 の 経 費	41	61	20	150.5%	0.5%	
合 計	2,018	2,290	272	113.5%	17.6%	

	10.3	11.3	増 減	
期首仕掛品棚卸高	107	0	△ 106	(MATLAB事業移管分△104)
他勘定振替高	167	335	+ 109	
期末仕掛品棚卸高	0	4	+ 3	
サービス原価合計	1,957	1,951	△ 6	

# [連結]販売費及び一般管理費

CYBERNET

(単位:百万円)

	10.3	11.3	増減	前年比	売上比	内容
人件費	2,232	2,512	279	112.5%	19.3%	サイバネット△73、子会社+351
通信費	146	158	12	108.3%	1.2%	
旅費交通費	166	191	24	115.0%	1.5%	
備品消耗品費	26	54	27	204.8%	0.4%	CO2対策パソコン購入 +25
募集採用費	5	3	△1	72.9%	0.0%	
教育研修費	5	5	△0	85.6%	0.0%	
地代家賃	450	330	△119	73.4%	2.5%	※前年差異内訳は技術サービス原価を含む サイバネット△128、KGT△58、子会社+53
電算機等保守料	60	60	△0	99.7%	0.5%	
減価償却費	193	198	5	102.9%	1.5%	
のれん償却	155	329	174	211.9%	2.5%	メイプルソフト+141、シグマリックス+13、ノエリス+25
広告宣伝費	228	231	2	101.2%	1.8%	
業務委託費	188	126	△61	67.1%	1.0%	国内派遣社員費用△68
支払手数料	250	185	△64	74.2%	1.4%	国内△92、海外子会社+25
その他の経費	257	462	205	179.8%	3.6%	販売支援活動費(技術サービス費用からの振替)
合計	4,368	4,851	483	111.1%	37.3%	

# [連結] 貸借対照表

1.1.3 <総資産 16,630 (+430) > (対10.3増減) (単位:百万円)

流動資産	流動負債 3,310 (+278)
8,213 (+781)	固定負債 585(+45)
固定資産	純資産
8,417 (△351)	12,734 (+106)

## 増減要因

### 流動資産

現金及び預金	+	81
売掛債権	+	354
前渡金	△	129
有価証券	△	151
短期貸付金	+	500 (グループバンク)
繰延税金資産	+	104

### 固定資産

有形固定資産	△	62
のれん	+	52 (Noesis+491、償却△329)
投資有価証券	△	181 (余資運用投資信託等)
出資金	△	67

### 流動負債

買掛金	+	120
未払費用	+	112
未払法人税	△	130
賞与引当金	+	111

### 固定負債

退職給付引当金	+	75
---------	---	----

### 純資産

利益剰余金	+	291
自己株式	△	48 (自己株式の取得)
評価・換算差額等	△	135

## 為替変動及び原価率差異について(個別)

CYBERNET

### ◆ 当期の為替

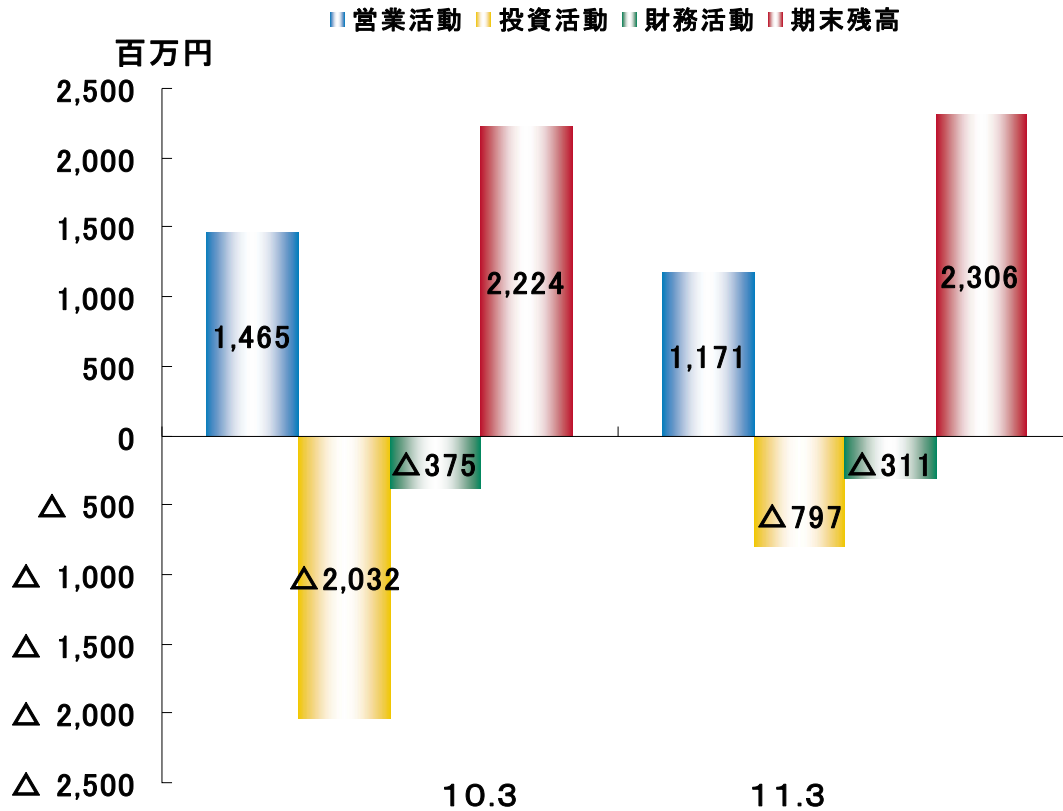
■ 当期(累計期間)実績平均計上レート	87.19円/USD
■ 当期(累計期間)実績調達レート	87.88円/USD
■ 当期(累計期間)予算レート	95.00円/USD
■ 前期(累計期間)との実績平均計上レート差異 △ 10.33円/USD(前年同期実績 97.52円/USD)	
■ 実績平均計上レートと予算レートとの差異 △ 7.81円/USD	
※差異による損益への影響額	+180百万円
■ 実績調達レートと予算レートとの差異 △ 7.12円/USD	

### ◆ 当期の為替差損益(期末レート 82.73円/USD)

■ 外貨預金評価損益	△ 43百万円
■ 買掛金評価損益	57百万円
■ 決済時損益	△ 29百万円
■ 為替予約評価損益	5百万円
合計	△ 10百万円

# [連結] キャッシュ・フロー

CYBERNET



営業活動		
税金等調整前四半期純利益		+ 626
減価償却費		+ 298
のれん償却額		+ 329
売上債権の増減額	△ 311	
たな卸資産の増減額	△ 55	
仕入債務の増減額	+ 245	
未払費用の増減額	+ 101	
賞与引当金の増減額	+ 109	
退職給付引当金の増減額	+ 75	
法人税等の支払額	△ 338	

投資活動		
有価証券の売却による収入		+ 137
投資有価証券の償還による収入		+ 176
子会社株式取得による支出	△ 545	

財務活動		
自己株式の取得による支出	△ 48	
配当金の支払額	△ 262	

## 概況

### ・営業活動によるキャッシュ・フロー

増加要因: 税金等調整前四半期純利益の計上

仕入債務の増加

減価償却費の増加

のれん償却費の増加

減少要因: 売上債権の増加

法人税等の支払

### ・投資活動によるキャッシュ・フロー

減少要因: ノエリス株式取得による支出  
(100%子会社化)

### ・財務活動によるキャッシュ・フロー

減少要因: 自己株式の取得

配当金の支払

# [連結]ソリューション別損益の概況

CYBERNET

10.3

(単位:百万円)

	CAEソリューションサービス			ITソリューションサービス			消去又は全社	連結合計	
	実績	構成比	売上比	実績	構成比	売上比	実績	実績	売上比
売上高	12,676	87.9%	—	1,739	12.1%	—	△4	14,411	—
営業費用	9,767	—	77.1%	1,808	—	104.0%	1,371	12,947	89.8%
営業利益	2,909	—	22.9%	△69	—	—	△1,376	1,463	10.2%

11.3

(単位:百万円)

	CAEソリューションサービス			ITソリューションサービス			消去又は全社	連結合計	
	実績	構成比	売上比	実績	構成比	売上比	実績	実績	売上比
売上高	11,278	86.7%	—	1,729	13.3%	—	11	13,019	—
営業費用	9,417	—	83.5%	1,621	—	93.8%	1,397	12,437	95.5%
営業利益	1,860	—	16.5%	108	—	6.2%	△1,386	581	4.5%

CAEソリューション(売上高対前年比 11.0%減少)

(※売上高対前年比 25.2%増加)

※2009年6月を以って取り扱いを終了した商品を除く

- (1) 新規ライセンス販売は、主カソフトウェアおよび新規注カソフトウェアが好調。
- (2) 保守契約の更新は、主カソフトウェアを中心に好調。
- (3) エンジニアリングサービスは、自動車業界からの引合いが増え、受注残が増加。

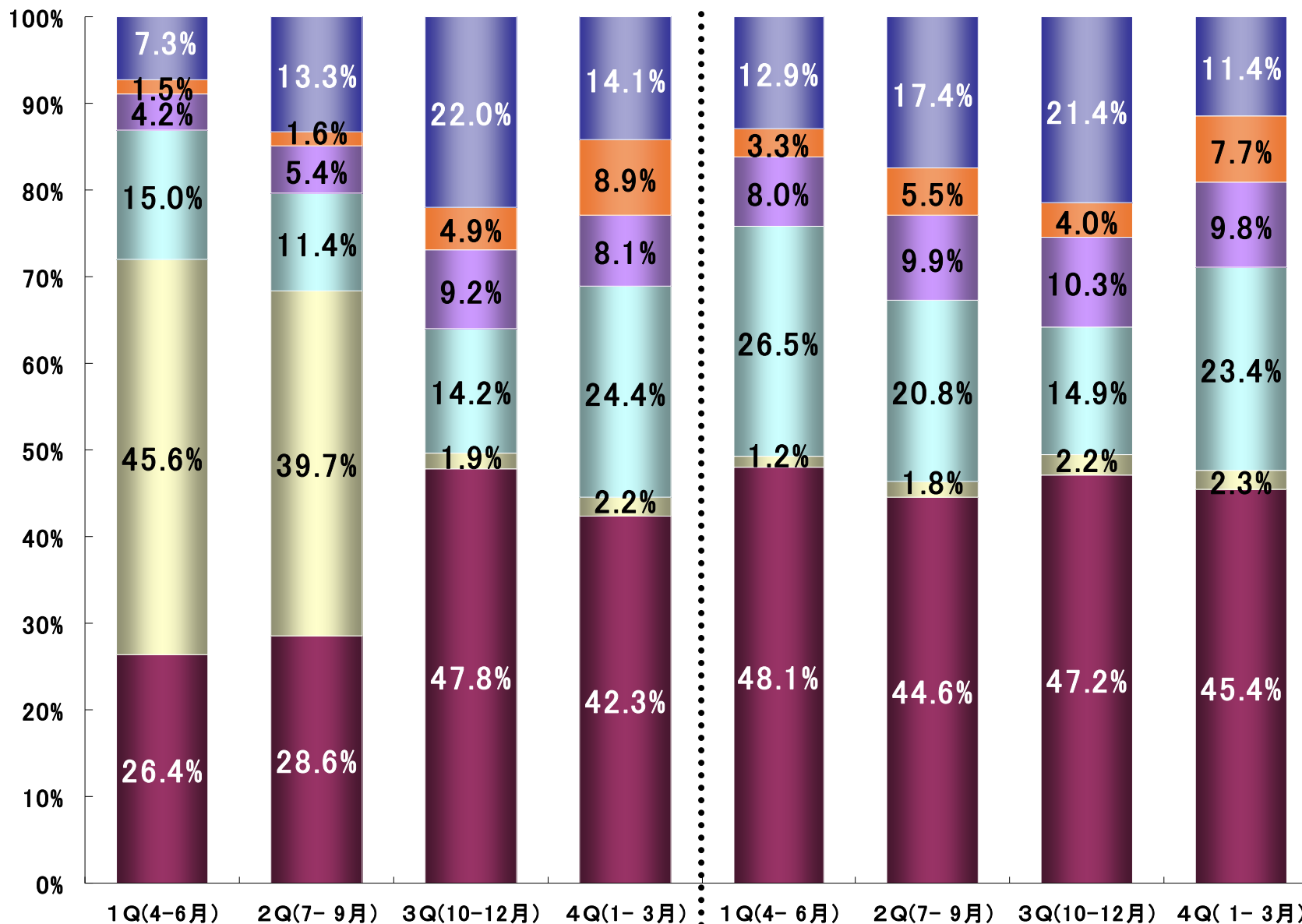
ITソリューション(売上高対前年比 0.6%減少)

- (1) IT資産管理ソフトウェアおよび端末エミュレータ等が業績に貢献。
- (2) 子会社との合併による事業統合は、IT関連商品販売を含めて順調に推移。



# [個別] 応用分野別売上高シェア(四半期別)

■ 機械系 ■ 数値・制御 ■ 光学・照明系 ■ 回路設計系 ■ 新規及びその他 ■ ITソリューション

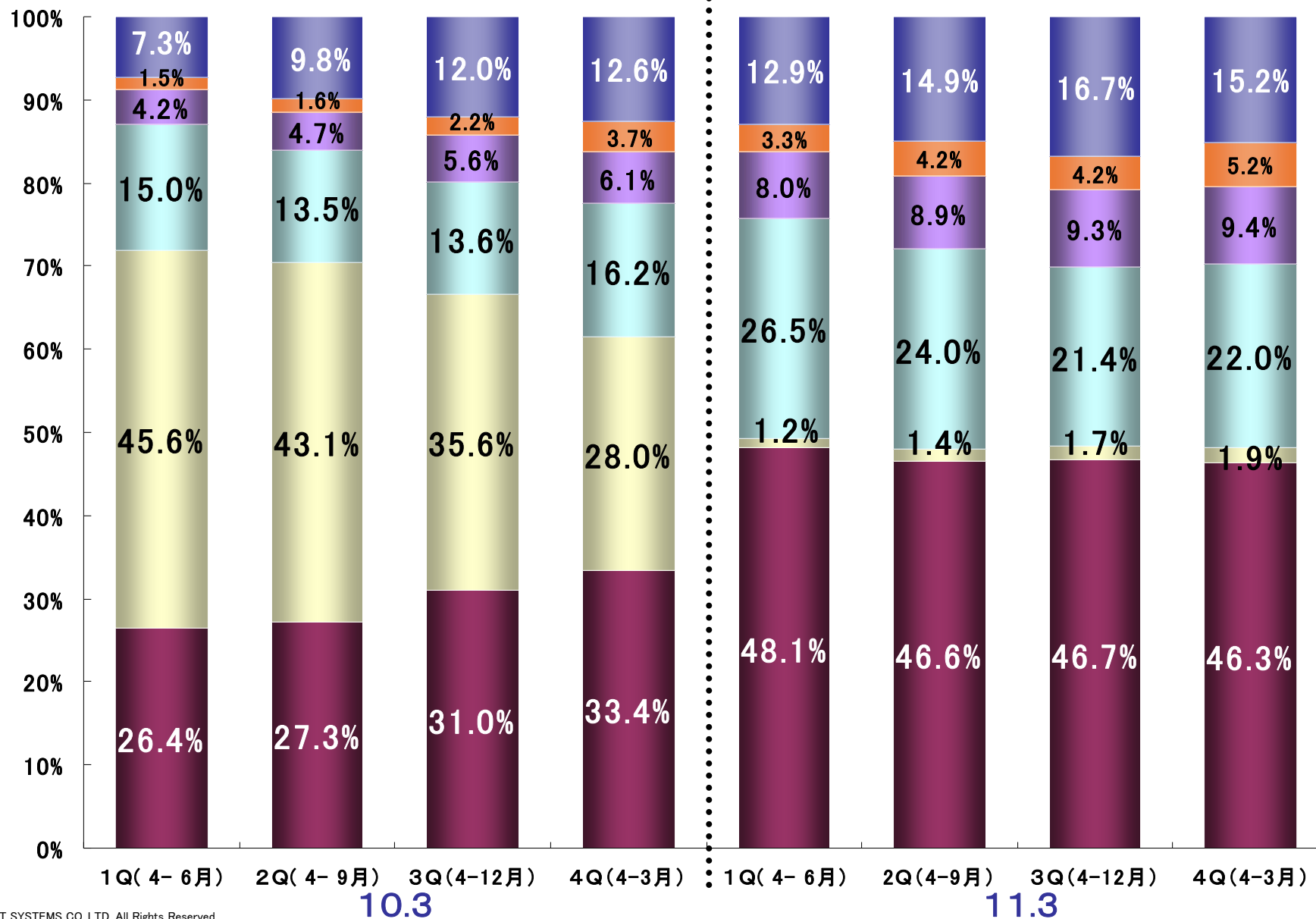


10.3

11.3

# [個別] 応用分野別売上高シェア (四半期累計)

■ 機械系 ■ 数値・制御 ■ 光学・照明系 ■ 回路設計系 ■ 新規及びその他 ■ ITソリューション



## CAEソリューションサービス

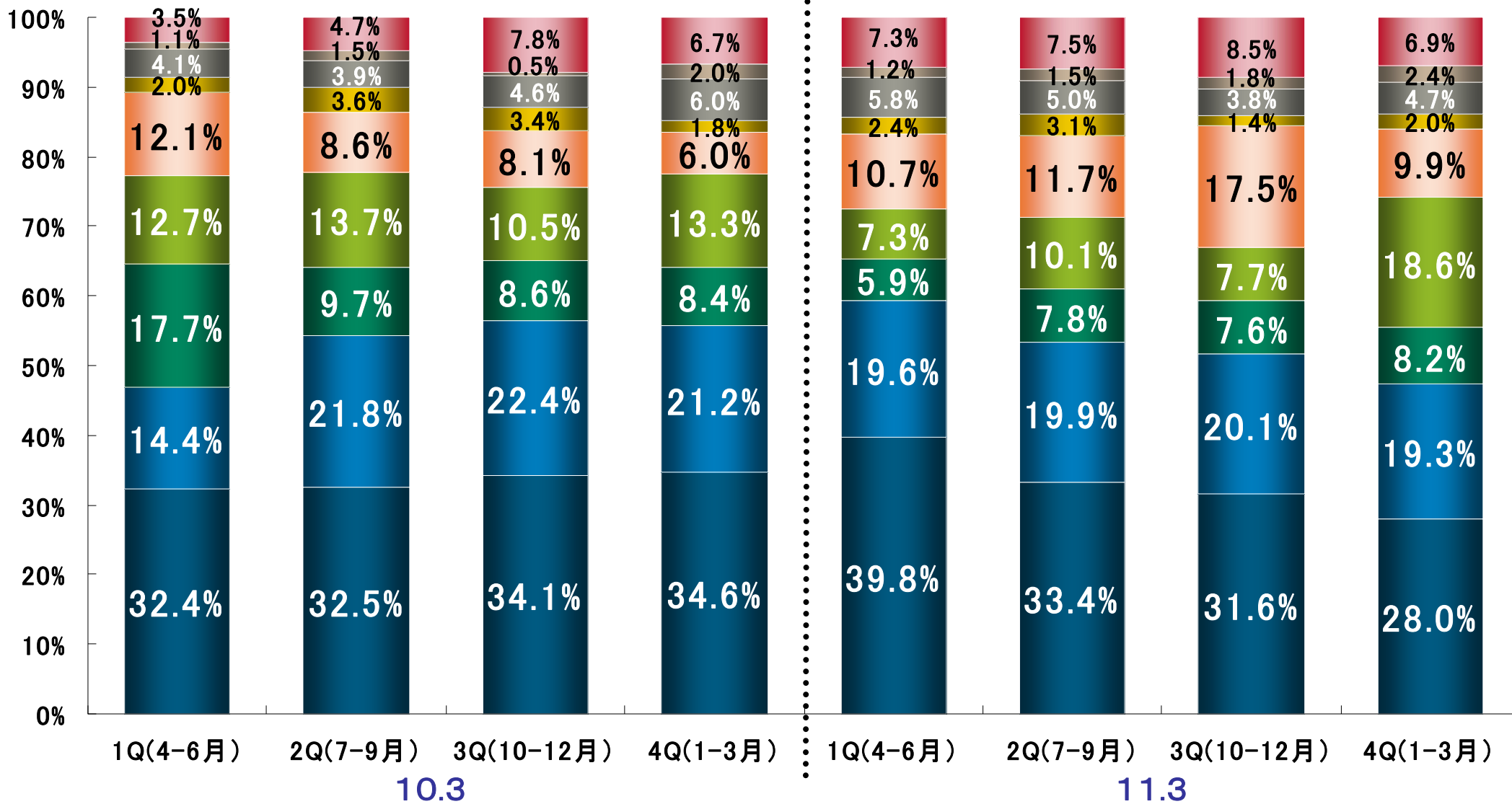
機 械 系	新規ライセンス販売は大幅に伸長 保守契約の更新は、業界を問わず高い更新率
光 学 ・ 照 明 系	新規ライセンス販売は、既存および新規顧客から需要が高まり好調 保守契約の更新は、堅調基調を維持 3Dディスプレイの測定システムを自社開発、販売を開始(2011年3月23日)
回 路 設 計 系	前期の第4四半期以降、回復基調が継続 システムLSI関連のEDAツールは次期にスライドし、前年比受注減。
数 値 ・ 制 御	複合物理モデリング環境の新規受注が増加 新バージョンおよびパートナー会社との共同開発製品を発売 自社グループ製品の機能強化に注力
新規およびその他	有望商品・製品を中心に新規ライセンス販売が大幅伸長 自動車業界からの受託解析・開発の引合いが増加傾向

## ITソリューションサービス

IT資産管理および端末エミュレータ等などの主力商品が業績に貢献  
子会社との合併による事業統合は順調に推移

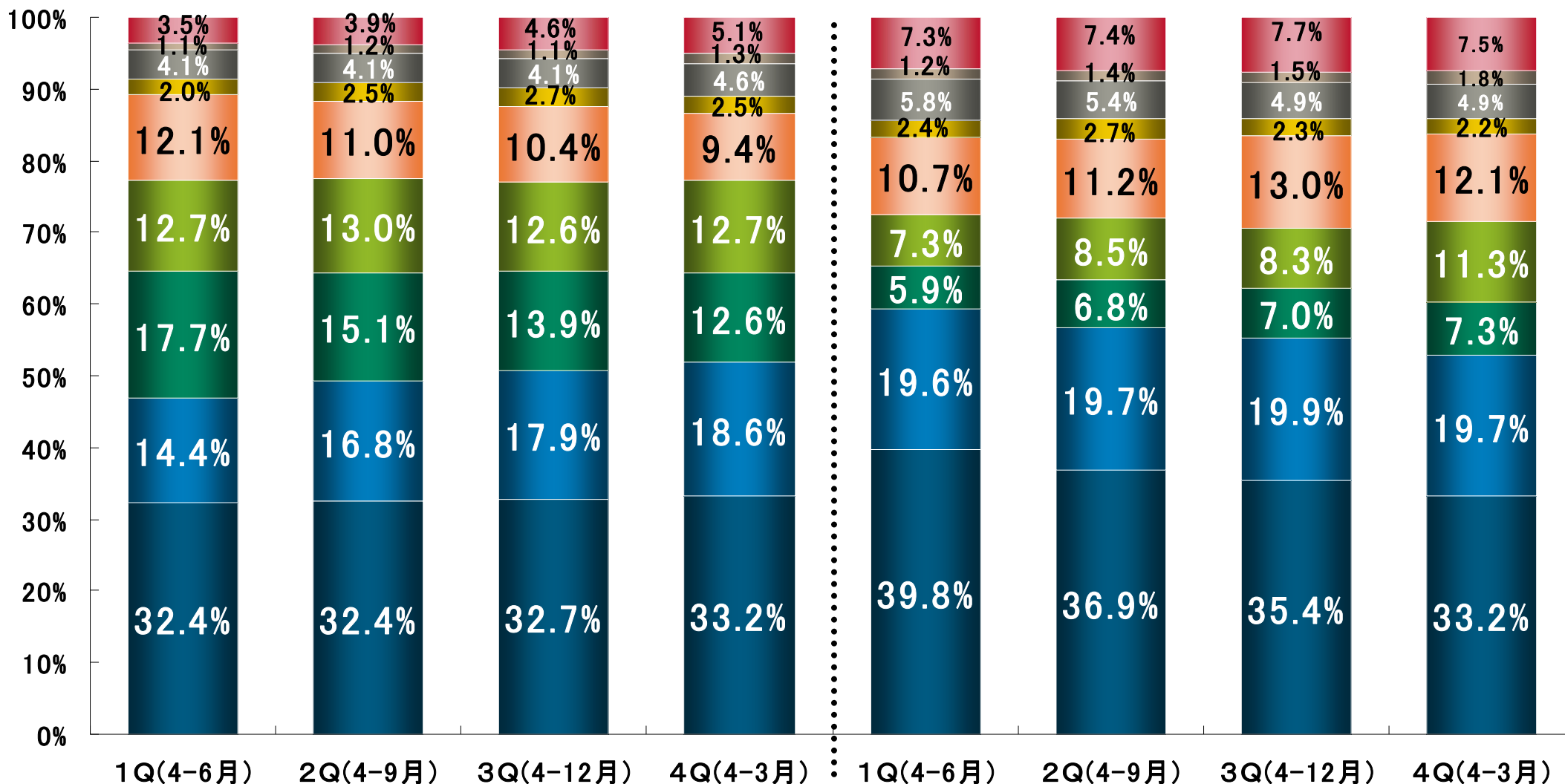
# [個別]業種別売上高シェア(四半期別)

■ 電気機器 ■ 機械・精密機器 ■ 輸送用機器 ■ 教育・研究機関 ■ 情報・通信 ■ 金属 ■ 化学 ■ 医用 ■ その他



# [個別]業種別売上高シェア(四半期累計)

■ 電気機器 ■ 機械・精密機器 ■ 輸送用機器 ■ 教育・研究機関 ■ 情報・通信 ■ 金属 ■ 化学 ■ 医用 ■ その他



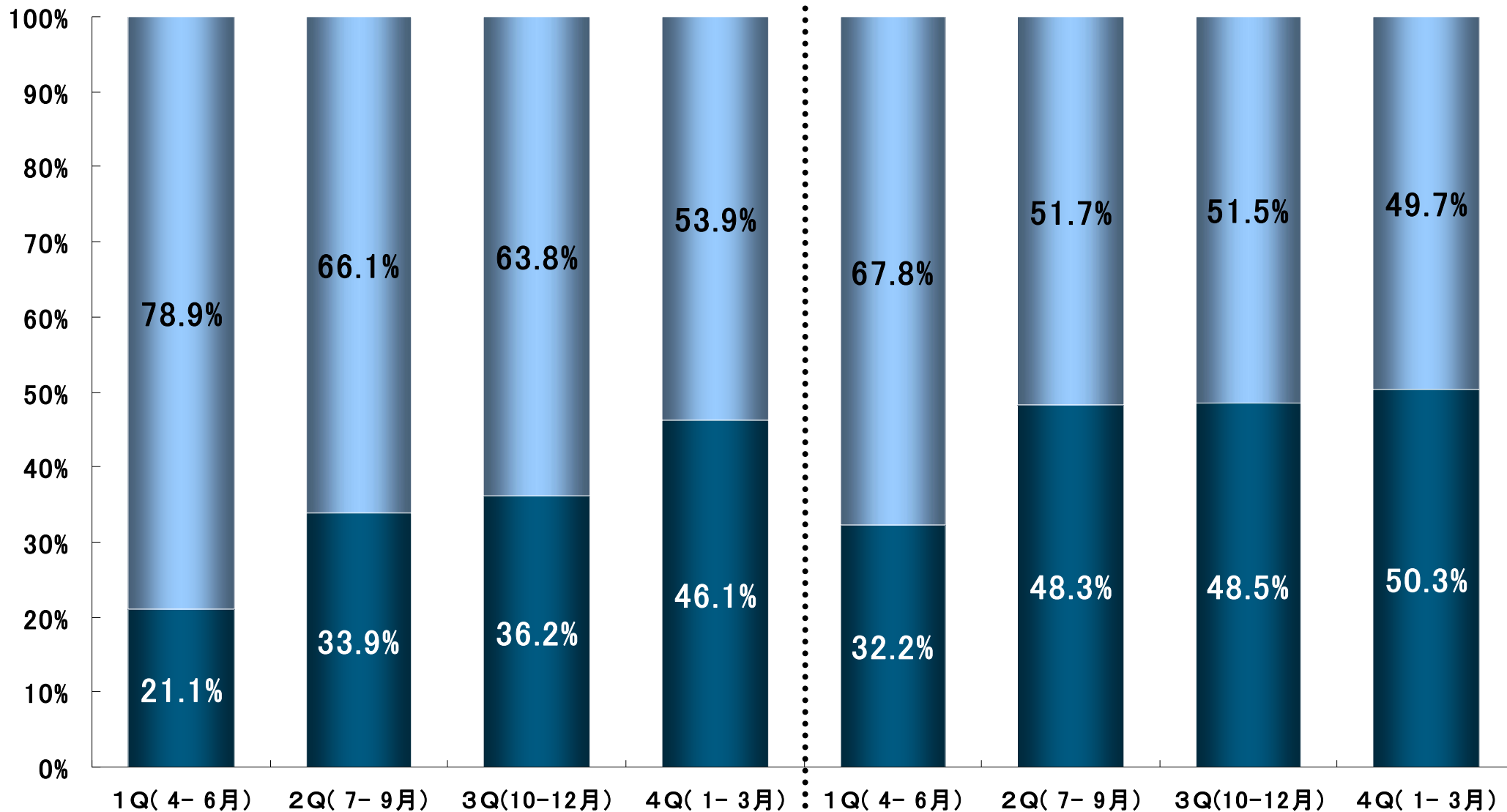
10.3

11.3

# [連結]ライセンス契約別売上高シェア(四半期別)

CYBERNET

■ 新規 ■ 更新



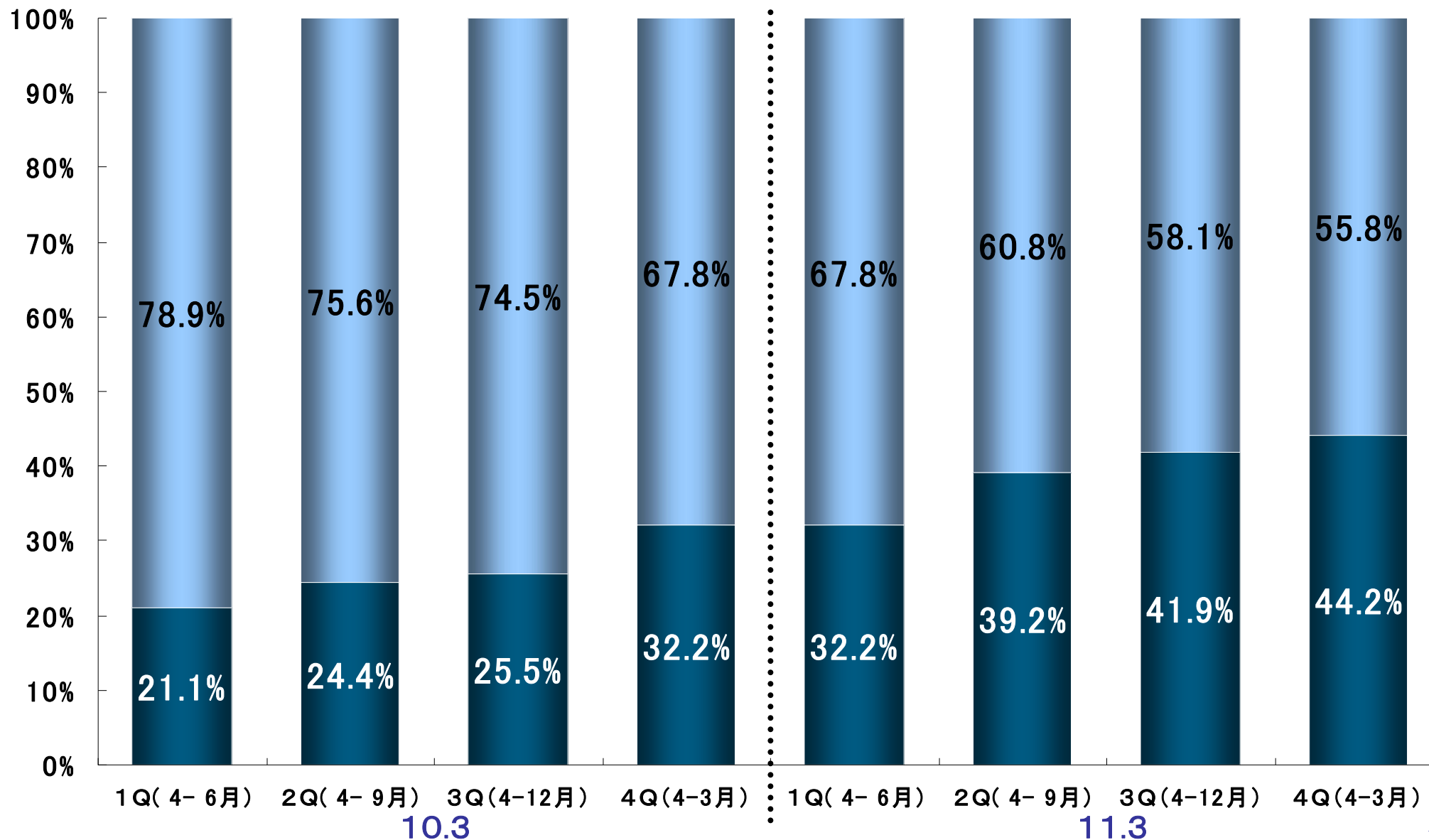
10.3

11.3

# [連結]ライセンス契約別売上高シェア(四半期累計)

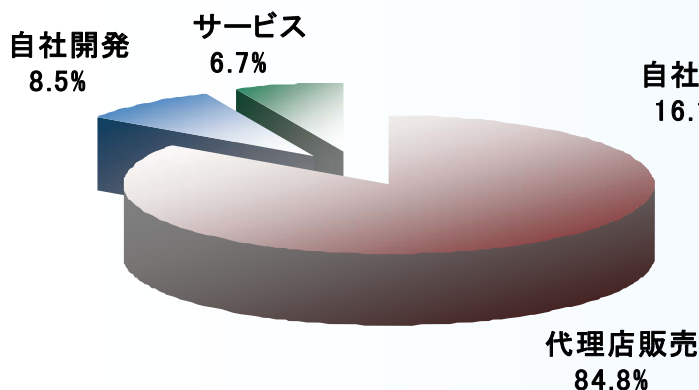
CYBERNET

■ 新規 ■ 更新

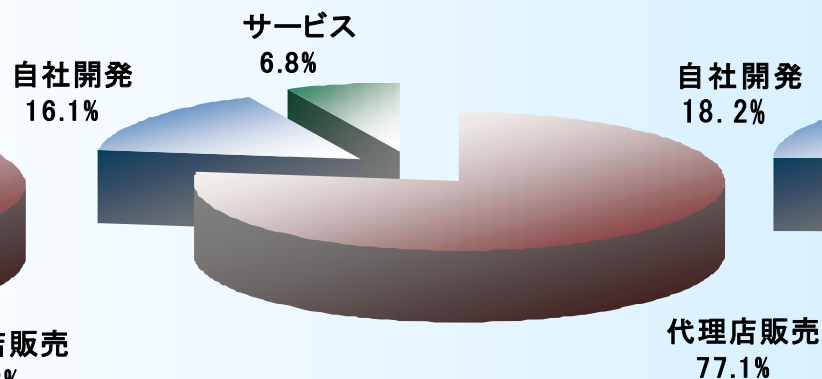


## 自社開発製品、サービスの売上高比率を30%まで高める

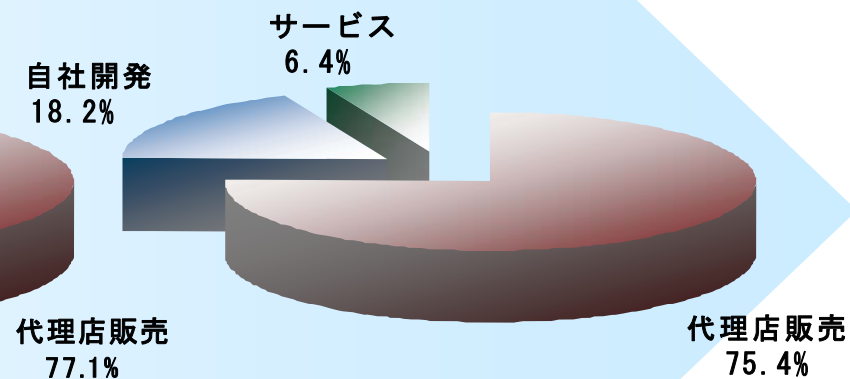
10.3



11.3



12.3E



※1 10.3は業務移管受託分(サービス)は含んでおりません。

※2 サービスは、受託解析、受託設計、測定サービス、教育、セミナー等



## 2011年3月期の配当

CYBERNET

	年間配当金		
	第2四半期末	期末	合計
前回予想 (平成22年4月30日発表)	130.00円	130.00円	260.00円
今回修正発表	—	420.00円	550.00円
当期実績	130.00円		
前期実績 (平成22年3月期)	700.00円	700.00円	1,400.00円

当期末配当金は、当社の配当基本方針(業績に連動した年間配当性向30%)に基づいた算定の結果、前回予想130円に290円を増額し420円とさせていただきます。

配当性向(年間) : 30.2%

配当支払開始予定日 : 2011年6月1日

### 【ご参考】

2011年3月31日現在 : 発行済株式数 324,000株  
自己株式数 12,417株



2012年3月期  
通期業績予想

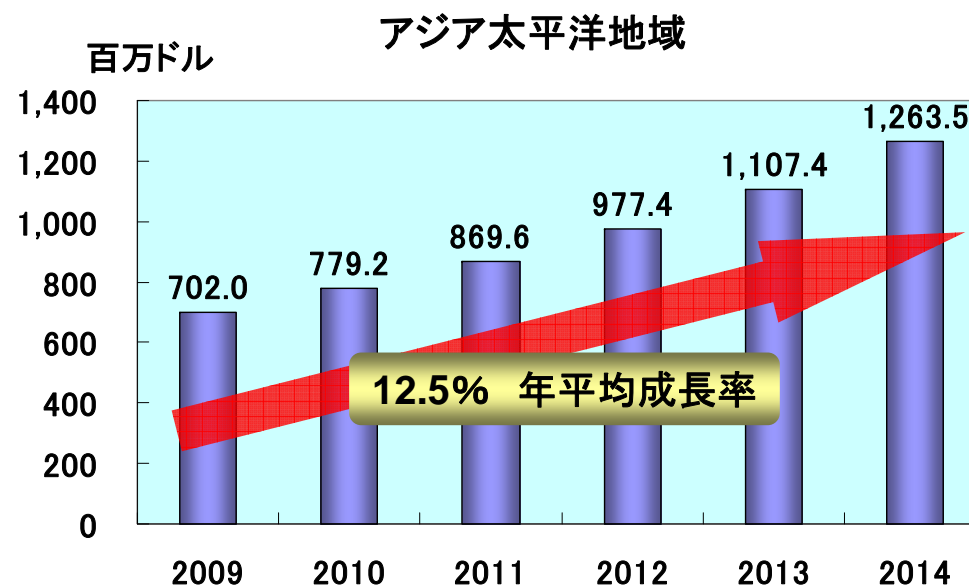
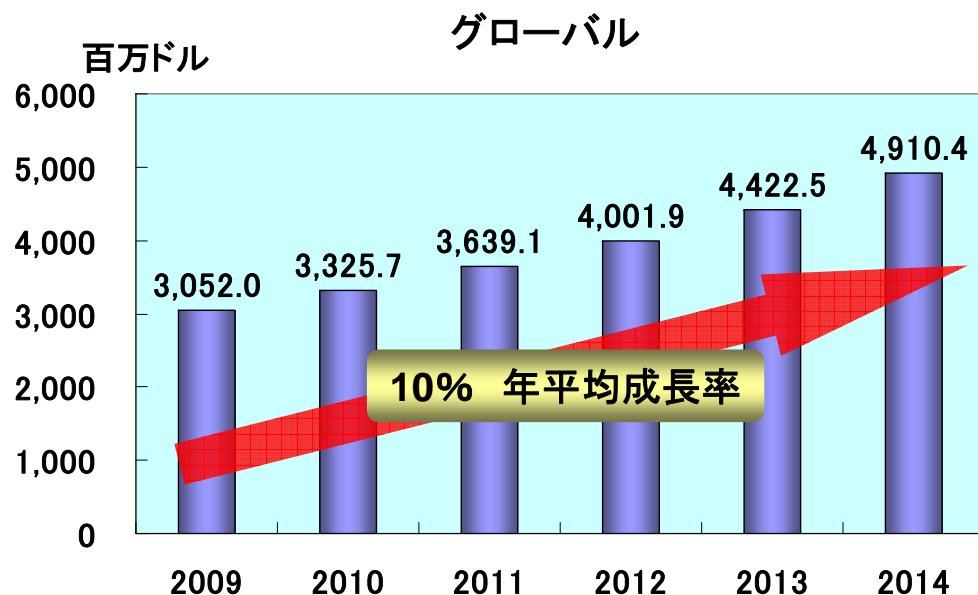
つくる情熱を、支える情熱。  
**CYBERNET**

# CAEソフトウェア市場10%成長を予測

-市場規模と2009年から2014年の予測(100万ドル)

CYBERNET

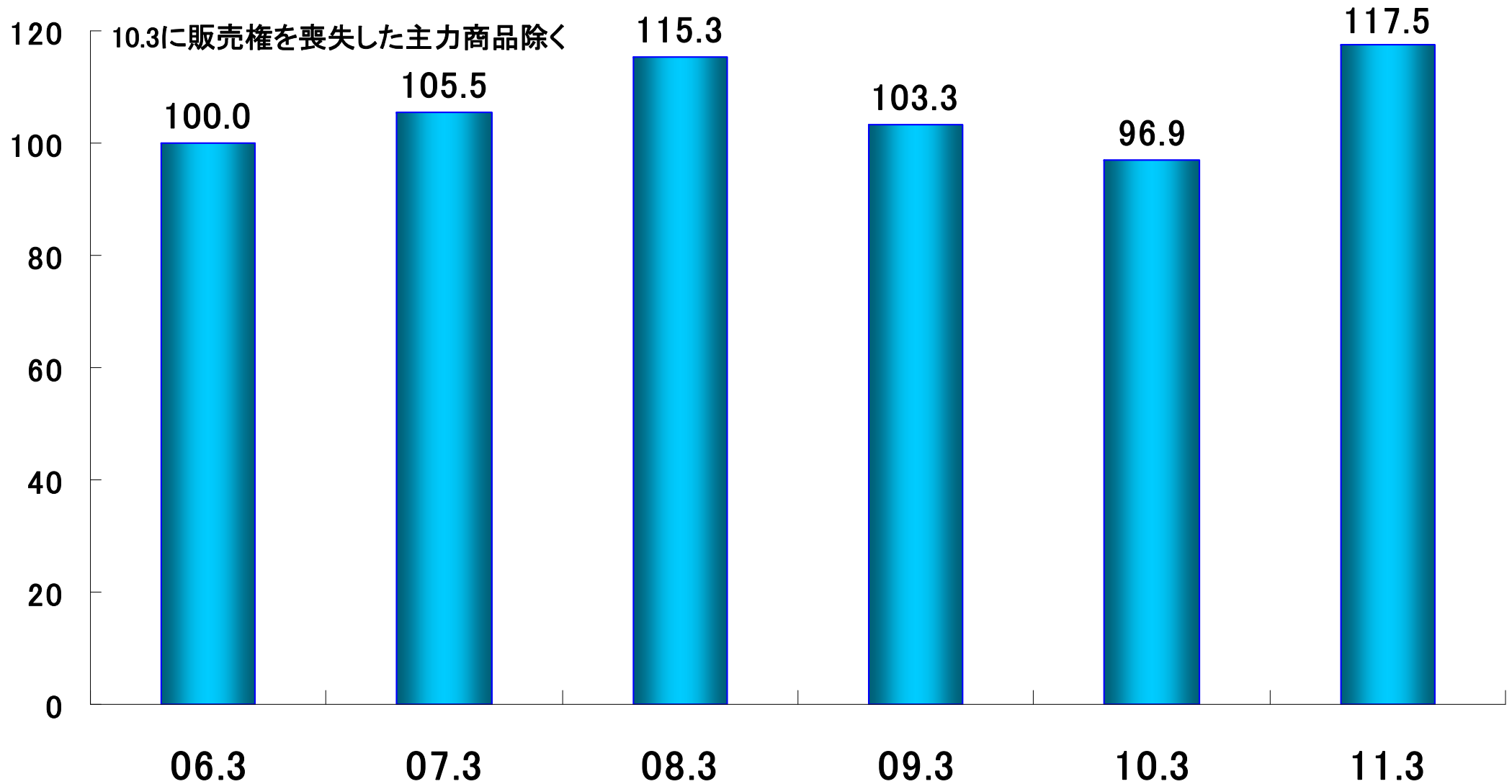
アジア太平洋地域では、12.5パーセントの年平均成長率で、2014年には1,263.5百万ドルに達すると予測されている。



出典: Global Computer Aided Engineering (CAE) Software Market 2009-2014  
※記事・グラフの著作権はInfiniti Research Limitedに帰属する

## 06.3連結売上高を基準にした売上高推移

CYBERNET

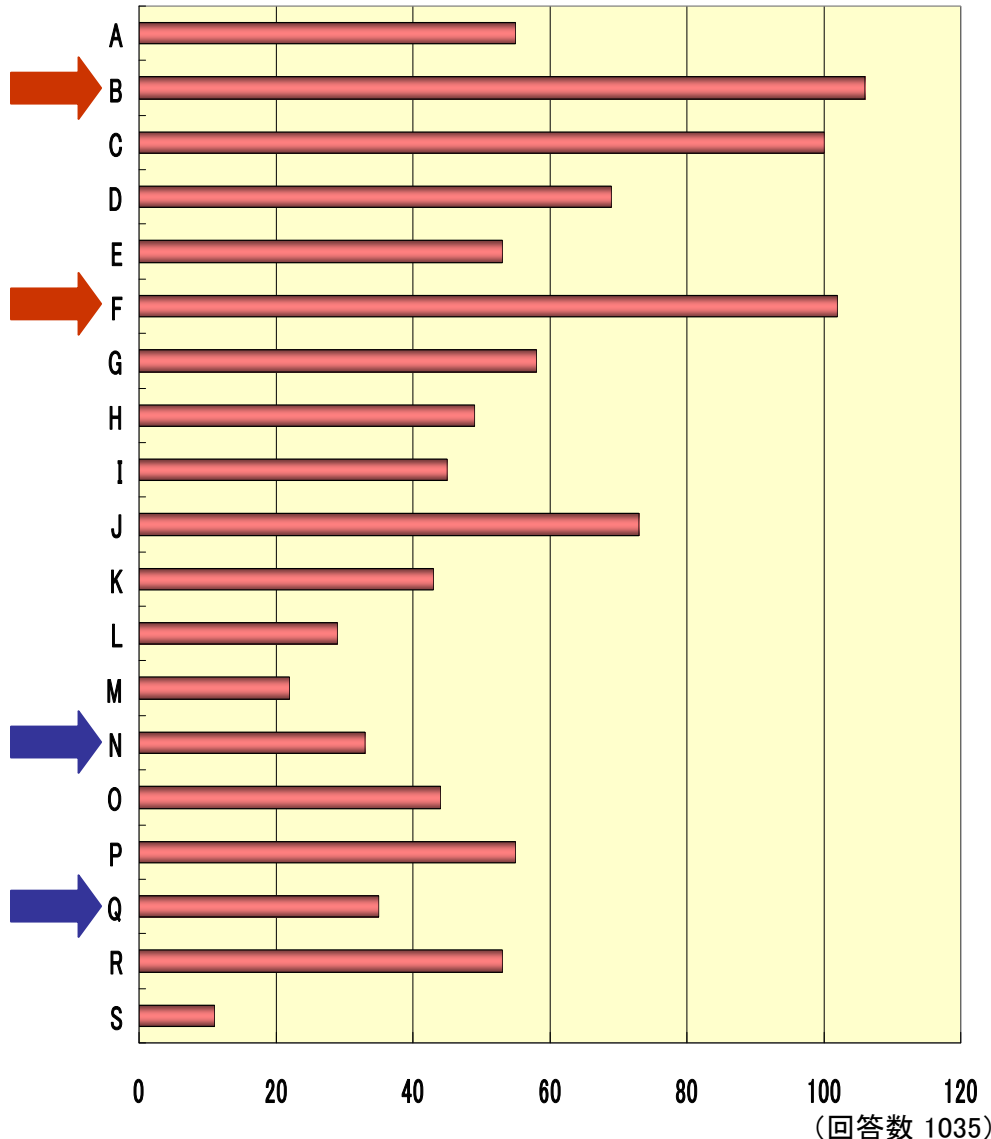


# 広がりを見せる設計工程へのCAE利用

(CAD/CAM/CAE コンピューター利用設計/解析システムなどITツールの利用状況)

CYBERNET

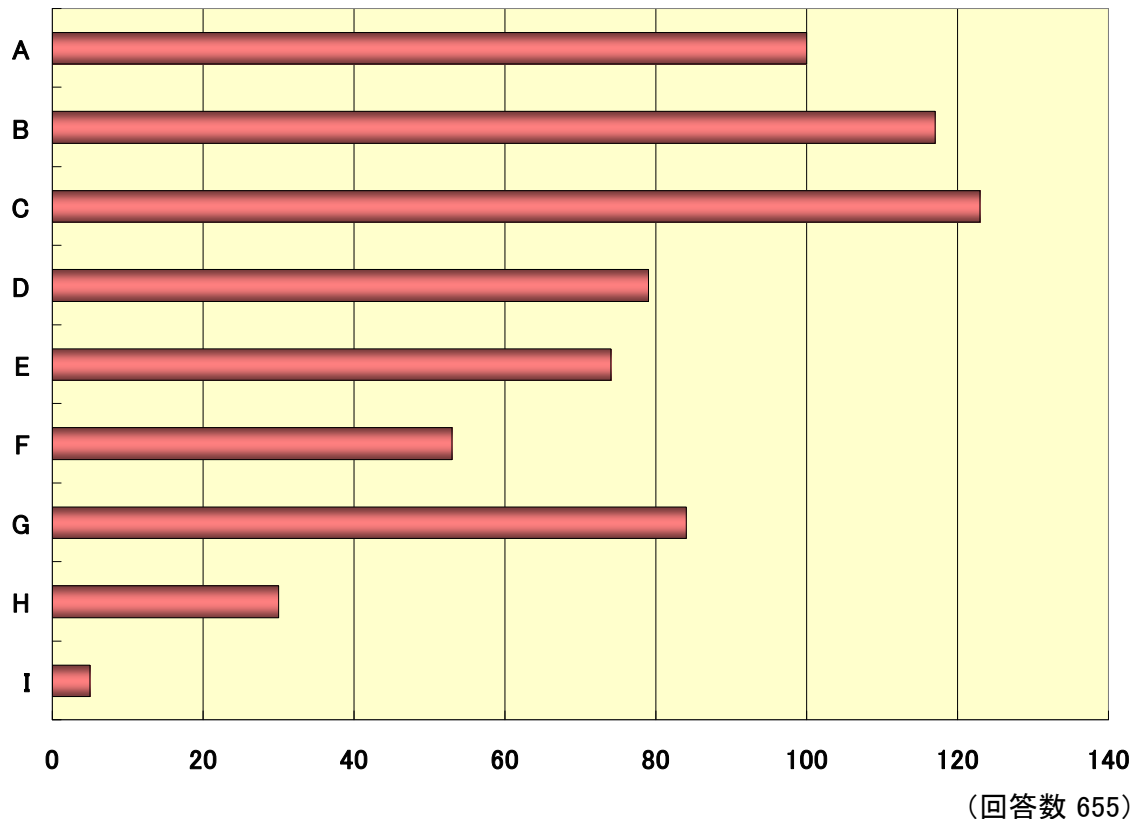
## IT活用のテーマ(全体)



- A. 3次元CADの導入推進
- B. 3次元CADの定着、適用範囲拡大
- C. 3次元CADデータの流用(作業指示書やマニュアル作成など)
- D. 早期デザインレビューの実現のためのビューワ活用
- E. 専任者によるCAEの活用
- F. 設計者によるCAEの活用
- G. 試作レスのための3次元データおよび各種3次元ツール活用
- H. 製造・組立工程合理化のためのシミュレーションツール活用
- I. 3次元CADデータの品質(PDQ)の向上
- J. 部門間、協力会社とのデータ連携の円滑化
- K. データのセキュリティ強化
- L. 3次元図面(3次元空間上に3次元モデルとともに寸法や注記などを表記)の適用
- M. 図面レス
- N. RP(ラピッドプロトタイピング)ツールの活用
- O. 情報管理系ツール(PLM/PDM)の導入推進
- P. ベテランの技能・ノウハウの伝承
- Q. 機械設計部門と電気・ソフト部門との連携強化
- R. マーケティングやセールスツールへの3次元データ活用
- S. その他

2011/3/8 設計・製造ソリューションユーザーアンケート  
<日刊工業新聞本社調べ> 日刊工業新聞 7面より  
※記事の著作権は日刊工業新聞社に帰属する

## 3次元CADの活用状況(全体)

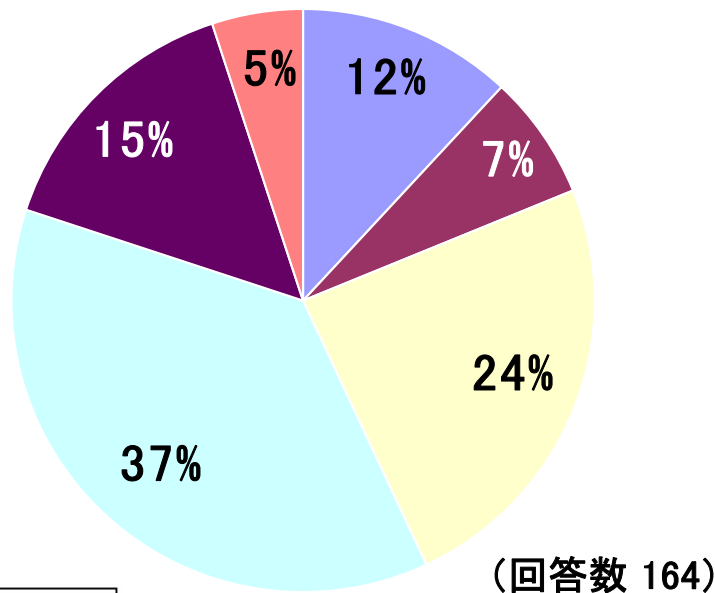


- A. 企画・構想段階での3次元CADの活用
- B. 計画図段階での3次元CADの活用
- C. 詳細・部品設計段階での3次元CADの活用
- D. 量産出図段階での3次元CADの活用
- E. 金型における生産準備段階での3次元CADの活用
- F. 金型を除く生産準備段階での3次元CADの活用
- G. 3次元CADは解析モデル作成のために利用している**
- H. 2次元CADのみで業務を遂行。2次元CADを効率的に活用
- I. その他

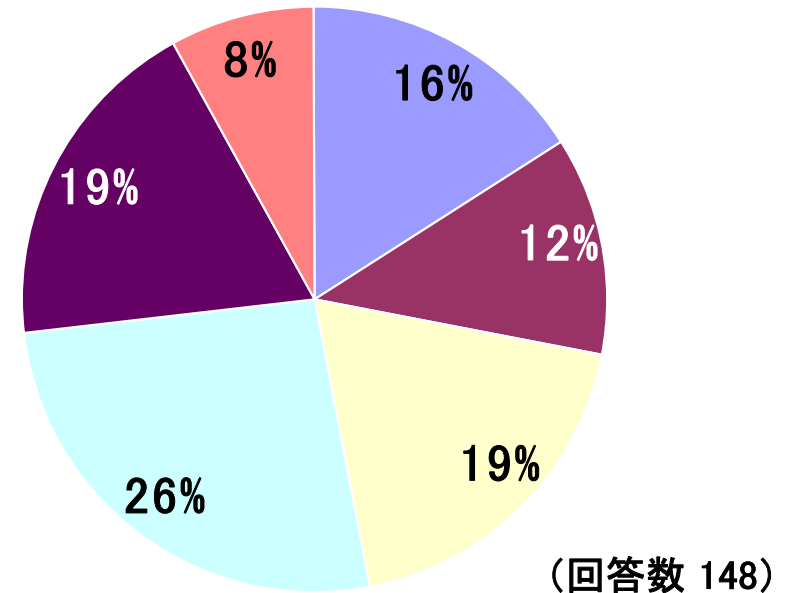
2011/3/8 設計・製造ソリューションユーザーアンケート  
<日刊工業新聞本社調べ> 日刊工業新聞 7面より  
※記事の著作権は日刊工業新聞社に帰属する

CAE導入率、直近5年間でCADを7ポイント上回る！  
近年、CAE導入が活発化！

### 3次元CADの本格的な導入時期



### CAEの本格的な導入時期



- 20以上前
- 20年未満～15年前
- 15年未満～10年前
- 10年未満～5年前
- 5年未満～1年前
- 1年未満

設計・製造ソリューションユーザーアンケート  
<日刊工業新聞本社調べ> 機械設計2011 Vol.55 No.4より  
※記事の著作権は日刊工業新聞社に帰属する

# 業界別CAEの動向について

CYBERNET

2011/1/19【1分で分かる】業界別CAE動向 @IT MONOistより

## 【自動車】

- ・ どのメーカーも「試作レス(デジタルプロトタイプ)」に向けての動きが顕著
- ・ 様々な分野(衝突、騒音、電磁場等)の解析から練成解析まで取組みが活発
- ・ 試作代替のCAEから構想設計CAE(ファーストオーダーアナリシス)へと拡大

## 【家電】

- ・ 航空・自動車等と比べるとCAEの浸透率や活用率は低調
- ・ 流体の絡む機構、光学系の設計については複雑さからCAEの解析は必須
- ・ 製品の小型化から熱流体解析(熱の排気)はどのメーカーも積極的
- ・ 回路・基板設計分野は、熱解析、応力解析、難解な電磁界解析が主流

## 【産業機械／半導体】

- ・ ナノメートルの加工精度を求められる工作機械は、CAD、CAEの活用は必須
- ・ 半導体開発での解析は、微細加工の加工性解析、化学系の解析
- ・ 最先端の開発現場では、制御と機構、構造を練成させた解析

## 【材料・化学】

- ・ 材料開発は、材料強度学、破壊力学の解析が基本
- ・ 複合材料開発では、マルチフィジックスやマルチスケールなどの高度なCAE活用
- ・ 二次電池の品質を安定させるため、化学反応をCAEでの定量化へ期待拡大



# [連結] 12.3E 通期業績予想

CYBERNET

(単位:百万円)

	第2四半期累計					通期				
	10.3 実績	11.3 実績	前年比	12.3E 予想	前年比	10.3 実績	11.3 実績	前年比	12.3E 予想	前年比
売上高	5,151	6,601	128.1%	6,940	105.1%	10,737	13,019	121.2%	13,670	105.0%
売上総利益	1,823	2,656	145.7%	2,769	104.3%	3,801	5,433	142.9%	5,564	102.4%
同利益率	35.4%	40.2%	+ 4.8%	39.9%	△ 0.3%	35.4%	41.7%	+ 6.3%	40.7%	△ 1.0%
営業利益	△ 340	259	+ 599	278	107.3%	△ 465	581	+ 1,047	602	103.6%
同利益率	△ 6.6%	3.9%	+ 10.5%	4.0%	+ 0.1%	△ 4.3%	4.5%	+ 8.8%	4.4%	△ 0.1%
経常利益	△ 238	280	+ 518	311	111.1%	△ 357	635	+ 993	650	102.4%
同利益率	△ 4.6%	4.3%	+ 8.9%	4.5%	+ 0.2%	△ 3.3%	4.9%	+ 8.2%	4.8%	△ 0.1%
税前当期純利益	△ 267	278	+ 545	308	110.8%	△ 464	626	+ 1,090	644	102.9%
同利益率	△ 5.2%	4.2%	+ 9.4%	4.4%	+ 0.2%	△ 4.3%	4.8%	+ 9.1%	4.7%	△ 0.1%
当期純利益	△ 147	372	+ 519	110	29.6%	△ 343	569	+ 912	274	48.2%
同利益率	△ 2.9%	5.6%	+ 8.5%	1.6%	△ 4.1%	△ 3.2%	4.4%	+ 7.6%	2.0%	△ 2.4%

※1. 10.3実績は、同年度期中に販売代理店契約を終了したビジネスの業績を除いたものです。

※2. 11.3の特殊要因として、第1四半期に合併した子会社の繰越欠損金による税効果245百万円が当期純利益に含まれています。

業績予想について

(1) 12.3Eの期初業績予想における為替レートは87.0円/USDです。

(2) 12.3Eの為替ヘッジ状況: 計画の外貨建て商品原価金額の約60%相当分を平均約82円/USDで予約済みです。

## 12.3Eの配当予想

CYBERNET

(単位:円)

	11.3	12.3		
	年間(実績)	第2四半期末	期末(予想)	年間(予想)
1株当たり配当額	550	160	160	320
1株当たり当期純利益(連結)	1,822.08	—	—	879.38
配当性向	30.2%	—	—	36.4%

2011年3月31日現在：発行済株式数 324,000株  
自己株式数 12,417株

- ◆ 2012年3月期の1株当たり当期純利益を上表のとおり予想しております。
- ◆ 2012年3月期の配当予想は、安定配当には及びませんが、当社は年間配当性向30%を基本として、業績に連動した配当を実施いたします。



# 参考資料

つくる情熱を、支える情熱。  
**CYBERNET**

# 会社概況(2011年3月31日現在)

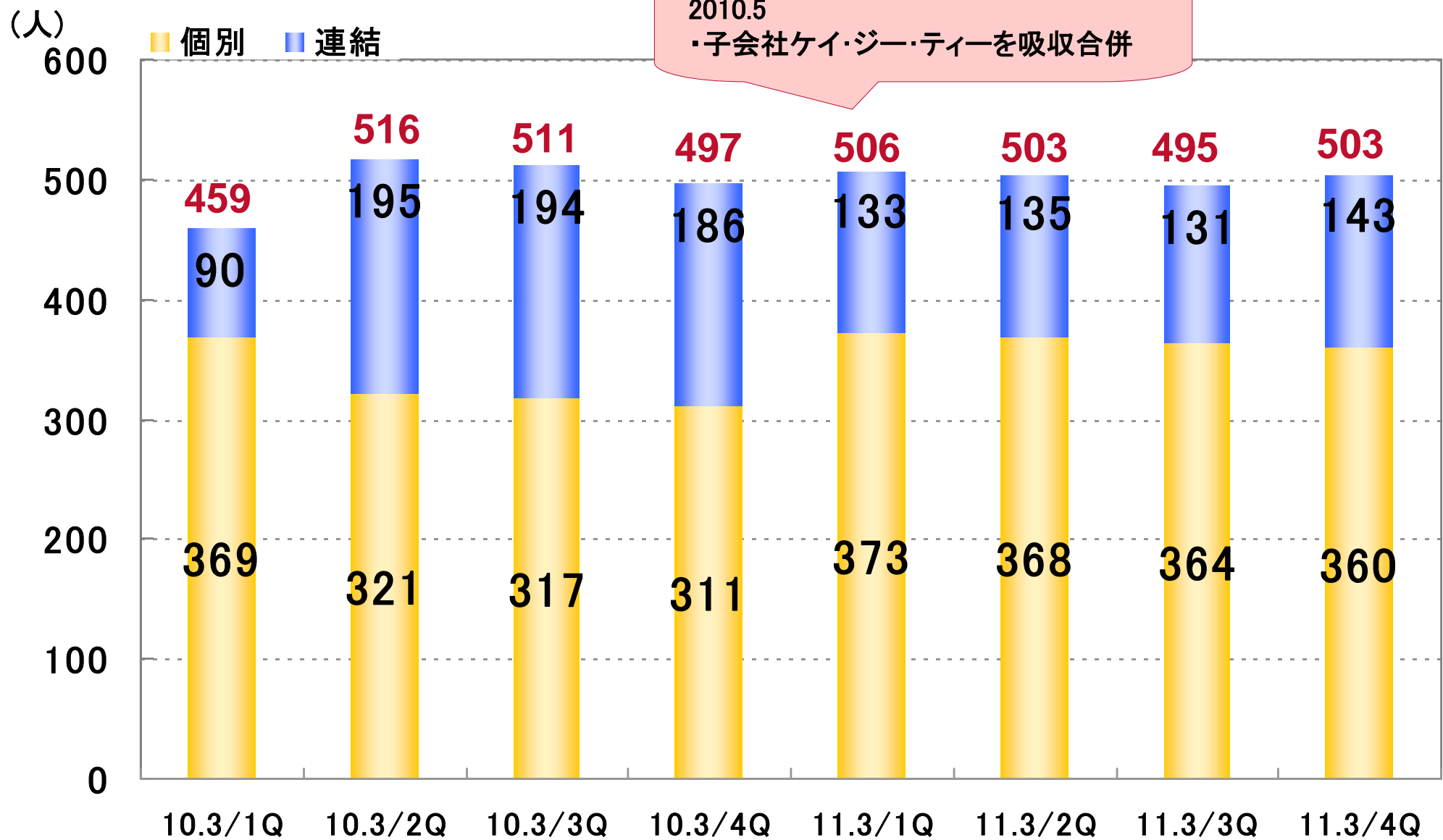
CYBERNET

- ◆ 名称 : サイバネットシステム株式会社(東証第一部 4312)  
Cybernet Systems Co., Ltd.
- ◆ 本社 : 東京都千代田区神田練塀町3
- ◆ 支社 : 西日本支社(大阪)、中部支社(名古屋)
- ◆ 設立 : 1985年4月17日
- ◆ 資本金 : 995百万円
- ◆ 社員数 : 連結 503名  
個別 360名
- ◆ 事業内容 : CAEソリューション及びITソリューションサービスの提供、  
各種コンサルティングの提供
- ◆ 子会社 : 連結 Noesis Solutions NV (ベルギー王国)  
Sigmetrix, L.L.C.(米国テキサス州)  
WATERLOO MAPLE INC.(カナダオンタリオ州)  
莎益博設計系統商貿(上海)有限公司  
Cybernet Systems Holdings U.S. Inc.(特定目的会社)  
CYBERNET HOLDINGS CANADA, INC.(特定目的会社)
  
- 非連結 思渤科技股份(台湾)有限公司

CAEとは、Computer Aided Engineeringの略で、コンピュータによる工学支援のことをいい、コンピュータ上で仮想設計し、仮想実験すること。

# 社員数推移

CYBERNET



## ◆ プレスリリース

### 第1四半期(2010/4/1～6/30)

4月16日 携帯電話・固定電話を利用する認証ソリューションPhoneFactor発売開始のお知らせ

5月11日 キャッツ社の ZIPC との連携ソリューションを「第13回 組込みシステム開発技術展(ESEC)」に  
参考出展のお知らせ

5月19日 自動車業界向け数式を元にしたモデルベース開発／無料技術セミナー開催のお知らせ

5月24日 イノベーション支援ツールInvention Machine Goldfire日本語版5.5J 国内出荷開始のお知らせ

6月2日 数式処理・数式モデル設計環境「Maple 14」複合物理モデリング環境「MapleSim 4」日本語版リリースの  
お知らせ

6月7日 溶接解析支援システム「Welding.Sim」販売開始のお知らせ

6月10日 富士通がLSIのEDAツールセット「Bluespec」をメニーコア・プロセッサプロジェクトで採用のお知らせ

6月21日 キャッツ社との共同開発「ZIPC」「MapleSim 4.0」の連携ソリューション  
『MZSim』『MZCom』『SMC』リリースのお知らせ

※人事・組織異動や、法定開示・適時開示等に関するニュースリリースはここでは掲載を省略しています。

## ◆ プレスリリース

### 第2四半期(2010/7/1～9/30)

- 7月9日 iPhone向けスケジュールアプリ「Refills for iPhone」の新バージョンリリースのお知らせ
- 7月28日 QuantumWise社製ソフトウェア「Atomistix ToolKit and Virtual NanoLab」新バージョン10.8  
国内リリースのお知らせ
- 8月11日 「Refills for iPhone」新表示デザインテーマリリースのお知らせ
- 8月19日 ファイルサーバアクセスログ監視ツール「Ci-Audit for File Server」Windows Server2008®対応版  
リリースのお知らせ
- 8月24日 エンジニアのための理論教育講座「CAEユニバーシティ」新規に2講座を開講
- 9月3日 ものづくりにおける数式ベースモデリングシミュレーションへの挑戦「Maple Techno Forum 2010」  
開催のお知らせ
- 9月7日 エンジニアのための理論教育「CAEユニバーシティ」制御系トピックセミナー開催のお知らせ
- 9月10日 当社AR(拡張現実)システムを、集英社の女性向けファッション誌「SPUR」が、PC版とiPhone版で採用
- 9月28日 「CAEユニバーシティ」エンジニアのための理論教育、トピックセミナー「FEM実験室」の第二弾を開催
- 9月29日 サイバネットシステムがクオリティソフトと自動インストール展開支援サービスを開始

## ◆ プレスリリース

### 第3四半期(2010/10/1~12/31)

- 10月4日 ANSYS Workbenchにて樹脂流動解析と音響解析を実現
- 10月5日 ANSYSのカスタマイズ支援サービス開始のお知らせ
- 10月6日 国内最大級のCAE分野のイベント「2010 Japan ANSYS Conference」を開催
- 10月13日 2011年3月期第2四半期 個人投資家向け決算説明会開催のお知らせ
- 10月15日 マルチスケールCAEツール「Multiscale.Sim」バージョン2.2販売開始のお知らせ
- 10月26日 3次元公差マネジメントツール「CETOL6σ」最新版リリースのお知らせ
- 10月26日 iPhone向けスケジュールアプリ「Refills for iPhone」の新バージョンをリリースのお知らせ
- 10月29日 複合領域物理モデルシミュレータ「MapleSim 4.5」日本語版リリースのお知らせ
- 11月10日 ワークスタイルに革新をもたらすCheck Point Abra 販売開始のお知らせ
- 11月24日 照明設計解析ソフトウェア「LightTools」新バージョンリリースのお知らせ
- 12月10日 簡単可視化ソフト「MicroAVS」の最新バージョンVer.14販売開始のお知らせ
- 12月15日 操作マニュアル・IT教材作成ツール「epiplex500」最新バージョン R7.0販売開始のお知らせ



## ◆ プレスリリース

### 第4四半期(2011/1/1~3/31)

1月17日 3次元公差マネジメントツール「CETOL6σ」が、最適設計支援ツール「Optimus」と連携

1月26日 Bluespecの高位合成ツールセットを日立製作所が採用

1月26日 汎用有限要素法解析ツールANSYS最新バージョン13.0 日本語版国内出荷開始のお知らせ

2月7日 最適設計支援ツール「Optimus」最新バージョン Rev 10 リリースのお知らせ

2月8日 内田洋行がクラウドベースの認証ソリューションPhoneFactorをiPadおよびCitrixの認証強化に採用

2月10日 「CAEユニバーシティ」機械設計のための実用講座「設計者の製図活用実習講座」新規開催のお知らせ

3月23日 3Dディスプレイ用クロスстокモニター「DXM43D」国内販売開始のお知らせ

3月25日 歯科用ビューワ「DentistVision」インプラント機能強化版の販売開始のお知らせ



# 2011年3月期 個別業績

つくる情熱を、支える情熱。  
**CYBERNET**

# [個別]業績の概況

CYBERNET

(単位:百万円)

	10.3		11.3				
	実績	売上比	実績	売上比	前年比	計画	計画比
売上高	12,123	—	11,267	—	92.9%	10,500	107.3%
売上総利益	5,069	41.8%	4,608	40.9%	90.9%	4,076	113.0%
営業利益	1,639	13.5%	899	8.0%	54.9%	476	189.0%
経常利益	1,741	14.4%	907	8.1%	52.1%	500	181.4%
当期純利益	1,224	10.1%	852	7.6%	69.6%	482	176.9%

# [個別]技術サービス費用

CYBERNET

(単位:百万円)

	10.3	11.3	増減	前年比	売上比
材 料 費	—	1	1	—	0.0%
労 務 費	912	1,088	176	119.3%	9.7%
外 注 制 作 費	84	117	33	139.6%	1.0%
通 信 費	11	10	△1	90.5%	0.1%
旅 費 交 通 費	52	65	13	124.9%	0.6%
備 品 消 耗 品 費	4	5	1	131.2%	0.0%
地 代 家 賃	198	182	△16	91.9%	1.6%
電 算 機 等 保 守 料	3	4	1	157.8%	0.0%
減 価 償 却 費	22	18	△3	83.7%	0.2%
業 務 委 託 費	44	36	△8	81.4%	0.3%
支 払 手 数 料	13	13	0	103.7%	0.1%
そ の 他 の 経 費	21	30	9	143.2%	0.3%
合 計	1,369	1,577	208	115.2%	14.0%

# [個別]販売費及び一般管理費

CYBERNET

(単位:百万円)

	10.3	11.3	増減	前年比	売上比
人件費	1,745	1,982	236	113.6%	17.6%
通信費	120	118	△1	98.5%	1.1%
旅費交通費	131	151	19	114.9%	1.3%
備品消耗品費	17	44	27	263.7%	0.4%
募集採用費	5	2	△2	45.4%	0.0%
教育研修費	4	4	△0	90.9%	0.0%
地代家賃	400	291	△109	72.7%	2.6%
電算機等保守料	52	47	△5	90.0%	0.4%
減価償却費	181	181	0	100.3%	1.6%
のれん償却費	47	47	0	100.0%	0.4%
広告宣伝費	181	155	△25	85.9%	1.4%
業務委託費	158	122	△36	77.1%	1.1%
支払手数料	224	141	△82	63.1%	1.3%
その他の経費	160	418	258	261.4%	3.7%
合計	3,430	3,709	278	108.1%	32.9%

# [個別]12.3E 通期業績予想

CYBERNET

(単位:百万円)

	第2四半期累計					通期				
	10.3 実績	11.3 実績	前年比	12.3E 予想	前年比	10.3 実績	11.3 実績	前年比	12.3E 予想	前年比
売上高	4,261	5,727	134.4%	6,051	105.7%	8,450	11,267	133.3%	11,750	104.3%
売上総利益	1,604	2,298	143.3%	2,309	100.5%	3,040	4,608	151.6%	4,452	96.6%
同利益率	37.7%	40.1%	+ 2.5%	38.2%	△ 2.0%	36.0%	40.9%	+ 4.9%	37.9%	△ 3.0%
営業利益	△ 216	469	+ 686	460	98.1%	△ 288	899	+ 1,187	788	87.7%
同利益率	△ 5.1%	8.2%	+ 13.3%	7.6%	△ 0.6%	△ 3.4%	8.0%	+ 11.4%	6.7%	△ 1.3%
経常利益	△ 112	467	+ 579	466	99.8%	△ 186	907	+ 1,093	800	88.2%
同利益率	△ 2.7%	8.2%	+ 10.8%	7.7%	△ 0.5%	△ 2.2%	8.1%	+ 10.3%	6.8%	△ 1.2%
税前当期純利益	△ 186	548	+ 734	463	84.5%	△ 465	981	+ 1,446	794	80.9%
同利益率	△ 4.4%	9.6%	+ 14.0%	7.7%	△ 1.9%	△ 5.5%	8.7%	+ 14.2%	6.8%	△ 1.9%
当期純利益	△ 65	611	+ 676	271	44.4%	△ 371	852	+ 1,223	464	54.4%
同利益率	△ 1.5%	10.7%	+ 12.2%	4.5%	△ 6.2%	△ 4.4%	7.6%	+ 12.0%	3.9%	△ 3.6%

※1. 10.3実績は、同年度期中に販売代理店契約を終了したビジネスの業績を除いたものです。

※2. 11.3の特殊要因として、第1四半期に合併した子会社の繰越欠損金による税効果245百万円が当期純利益に含まれています。

業績予想について

(1) 12.3Eの期初業績予想における為替レートは87.0円/USDです。

(2) 12.3Eの為替ヘッジ状況: 計画の外貨建て商品原価金額の約60%相当分を平均約82円/USDで予約済みです。

## ■ 広報室

住 所 〒101-0022 東京都千代田区神田練塀町3  
TEL 03-5297-3066  
FAX 03-5297-3609  
E-MAIL [irquery@cybernet.co.jp](mailto:irquery@cybernet.co.jp)  
Webサイト <http://www.cybernet.co.jp/>

本資料は、投資家の投資の参考となる情報のみを目的としており、取引の勧誘を目的としておりません。

本資料は、当社業務によって得られた各種データに基づいて作成したものです。その安全性を保証するものではありません。また、資料に記載された意見や予測は資料作成時の当社の見通しであり、当該意見、予測等を使用した結果についてもなんら保証するものではありません。

記載された内容が予告なしで変更することもありますのでご注意ください。

投資に関する最終決定は、投資家ご自身の判断でなされるようお願いいたします。

つくる情熱を、支える情熱。

**CYBERNET**